



2018



**JUEGOS DE CUBRE POLVOS
PARA JUNTAS HOMOCINETICAS
DE CALIDAD SUPERIOR**

EMPI INC.



Esté Catalogo 2018 ofrece juegos de Cubre Polvos que han sido diseñado espacialmente para el mercado automotriz de repuestos. Incluye producto por aplicación, información técnica, ilustraciones para asegurar una identificación positiva al ordenar la pieza correcta.

Las líneas de productos que aparecen en este catálogo son: Cubre Polvos, Abrazaderas y Tuercas de Ejes externas, cada una diseñada y empaquetada para el mecánico de "hágalo usted mismo", con juego de material e instrucciones fáciles de usar.

EMPI ha sido el líder de la industria por más de 45 años. Nosotros en EMPI fabricamos piezas de Cubre Polvos de Calidad Superior.

Calidad, Confiabilidad y el Mejor Servicio al Cliente en la Industria son solo algunas de las razones por las cuales los Distribuidores, Reconstructores y Mecánicos Profesionales de todo el mundo solicitan los productos EMPI por su nombre. Cada producto de EMPI está construido y diseñado con precisión para reemplazar exactamente la pieza del equipo original, utilizando materiales que proporcionan un rendimiento, confiabilidad y longevidad igual o mejor que la pieza del equipo original.

La experiencia e Intergridad de EMPI es lo que siempre ha hecho que nuestros clientes confíen en obtener la pieza correcta para la aplicación correcta. Todos nos enorgullecemos de nuestra empresa, de nuestro trabajo y de nuestra relación con nuestros clientes.



Juegos de Cubre Polvos



Tuercas de Eje



Abrazaderas / Grasa / Herramienta

La información que aparece en este catálogo ha sido compilada a partir de fuentes confiables y es correcta según nuestro conocimiento. EMPI, Inc. no puede y no acepta ninguna responsabilidad por errores u omisiones o daños resultantes de ello.

El uso de fabricantes reconocidos (i.e. Ford, GKN, NTN, Saginaw, Volkswagen, etc.) y sus respectivos nombres / números de modelo por parte de EMPI INC. es para el único propósito de la aplicación y de ninguna manera denota su uso para inferir o pretender una conexión entre EMPI, Inc. o sus productos y esas manufacturas o fábricas.

©DERECHO DE AUTOR 2018, EMPI INC. CUALQUIER REPRODUCCIÓN DE, TODA O PARTE DE ESTE CATÁLOGO ESTÁ ESTRICTAMENTE PROHIBIDA SIN EL CONSENTIMIENTO ESCRITO DE EMPI INC. SI ALGÚN CLIENTE DESEA REPRODUCIR TODO O PARTE DE ESTE CATÁLOGO, FAVOR DE ENVIAR UNA SOLICITUD DETALLADA POR ESCRITO A LA DIRECCIÓN EN LA CUBIERTA TRASERA DE ESTE CATÁLOGO.

EMPI® es una marca registrada de EMPI, INC.



INDICE

Introducción	Página Interior
Clave de Abreviaciones	1
Introducción de Cubre Polvos	2
Aplicaciones de Cubre Polvos	3-106
Identificación de Frenado y Suspensión de General Motors	107
Identificación de Carrocería	108-109
Identificación de Junta Lado Caja de General Motors	110
Sustituciones de Silicona	110
Sustituciones de Cubre Polvos	111
Ilustraciones de Cubre Polvos	112-126
Ilustraciones de la Base Trilobal	127
Números de Molde de Cubre Polvos	128
Abrazaderas/ Grasa / Herramienta	129

CLAVE DE ABREVIATURAS

16V	16 Válvulas	FI	Inyección de Combustible	MM.....	Milimetro
2WD.....	Tracción de Dos Ruedas	FR.....	Apartir de	MOD	Modificado
4WD.....	Tracción de Cuatro Ruedas	FT	Pie	MPI	Inyección Múltiple
2WS.....	Dirección de Dos Ruedas	FWD	Tracción Delantero		de Combustible
4WS.....	Dirección de Cuatro Ruedas	GM.....	General Motors	N/A.....	No Disponible
A/C.....	Aire Acondicionado	GVWR	Clasificación del	N/R	No Requerido
A/T.....	Transmisión Automática		Peso Bruto del Vehículo	NO	Número
ABS	Sistema de Frenos	HD	Servició Pesado	OB	Lado Rueda
	Antibloqueantes	HDB.....	Frenos de Servicio Pesado	OD	Diametro Exterior
ASR	Control de Conducción	HDD.....	Sistema de Potencia	OE/OEM	Fabricante de
	Automatica		de la Transmisión		Partes Originales
AWD	Tracción Permanente		de Servicio Pesado	PC.....	Pieza
	de Cuatro Ruedas	HO	Alta Potencia	PCS	Piezas
AXOD	Transmisión Automática	HP.....	Alto Rendimiento	PG	Página
	de Sobremarcha	HSG.....	Campana	REPL	Reemplazado
CA.....	California	IB	Lado Caja	RWD	Tracción Trasera
CARB.....	Carburador	ID	Diámetro Interior	S/C.....	Supercargado
CC	Centímetro Cúbico	IN	Pulgada	SER#	Número de Serie
Center.....	Unidad de dirección central	INCL.....	Incluso	SHO.....	Super Alto Poder
CH	Chassis	INJ.....	Inyección	SI	Inyección Estándar
CID	Desplazamiento	IRS.....	Suspensión Trasero	SOHC	Arbol de levas solitario
	de Pulgadas Cúbicas		Independiente	SPD	Velocidad
CONV	Convertible	JT.....	Junta	STD	Estándar
CV.....	Velocidad Constante	L.....	Litros	TBA.....	Producción se Anunciará
CYL.....	Cilindro	LBS.....	Libras		Pronto
DEG.....	Grado	LD	Servicio Ligero	TJ.....	Junta de Tripode
DES	Diseño	LDB.....	Frenos de Servicio Ligero	TRANS	Transmisión
DIA.....	Diámetro	LDD	Sistema de Potencia	U/A.....	No Disponible
DIFF.....	Diferencial		de la Transmisión	V	Válvula
DOHC.....	Doble árbol de Levas		de Servicio Ligero	VGR.....	Relación de Engrane
DOJ	Junta de Doble escalonado	LSD.....	Diferencial de Patinaje		Variable
DR	Puerta		Limitado	VIN.....	Número de Identificación
EFI.....	Inyección de	M/T	Transmisión Manual		del Vehículo
	Combustible Electronico	MAN.....	Manual	VW.....	Volkswagen
ENG.....	Motor	MAX.....	Maximo	W/	Con
EXC	Excepto	MIN	Minimo	W/O	Sin

CUBRE POLVOS / JUEGOS DE CUBRE POLVOS



La Sección de Cubre Polvos/Juegos Cubre Polvos incluye Cubre Polvos Lado Caja y Lado Rueda por aplicación, la información del modelo del vehículo, la información de sustitución de números, abrazaderas de los Cubre Polvos, grasa y herramientas. También encontrará guías técnicas de referencia que incluye números de molde.

La mayoría de los Cubre Polvos EMPI son 100% de Neopreno, excepto cuando se menciona la Silicona. **EMPI** reemplaza los Cubre Polvos Termoplásticos (plástico duro), ambos de una pieza y Cubre Polvos Trilobal de dos piezas (Cubre Polvo y adaptador), con Cubre Polvos de una pieza de Neopreno. Algunos juegos de Cubre Polvos tienen una ceja o collarín metálica, un espaciador de plástico o otros componentes necesarios para la instalación. Estos componentes necesarios **siempre** se incluyen en los juegos de Cubre Polvos de EMPI. La mayoría de los Cubre Polvos se adaptan a los lados del conductor y del pasajero del vehículo. Si la guía de aplicación no especifica Conductor o Pasajero, la aplicación es para ambos lados.

Empaque:

La mayoría de los Juegos de Cubre Polvos vienen completos con el Cubre Polvo, Paquete de Grasa, Instructivo de Instalación y Juego de abrazaderas de montaje. El instructivo de instalación incluye dibujos técnicos y están escritos en Inglés, Francés y Español. Todos están empacados en nuestra distintiva caja **EMPI** tricolor, Caja Trilingüe.

El producto se puede ordenar en caja de **EMPI** de presentación de 3 atractivos colores o a "Granel". Para ordenar productos a granel, simplemente busque la aplicación por marca, modelo y año. Haga su pedido utilizando el número de pieza **EMPI** enumerados para la aplicación. Si usted desea solicitar Juegos, simplemente agregue una "B" al final del número de pieza para juegos con abrazaderas de Banda Tirante o una "A" al final del número para juegos con abrazaderas Universales de Cierre a Presión. **El juego de Cubre Polvo serie "B" contiene la abrazadera que hemos vendido en México durante años.**

Ejemplo:

86-2323-B Cubre Polvo lado Caja para Toyota "X" Carro, etc. (Banda Tirante)

86-2323-A Juego de Cubre Polvo para Toyota "X" Carro, etc. (Cierre a Presión)



86-1085-B
Abrazadera de Banda Tirante



86-1085-A
Abrazadera de Cierre a Presión

*Algunos Tripodes lado caja, encajan directamente en la transmisión.
Estos Juegos no contienen grasa.



CUBRE POLVOS

MODELO	AÑO	ESPECIFICACIONES	LADO CAJA	LADO RUEDA
--------	-----	------------------	-----------	------------

Acura

CL	97-99		86-2124	86-2148	
	01-03		86-2124	86-2352	
ILX	2013	Hibrido	N/A	86-2375	
		2.0Lts	N/A	86-2454	
		2.4Lts	86-2508	86-2324	
Integra	86-96		86-2124	86-1181	
	1997	GS-R	86-2124	86-1181	
	97-98	GS, LS y RS	86-2233	86-2159	
		Type R	86-2124	N/A	
	98-99	GS-R	86-2124	N/A	
	1999	Exc. GS-R	86-2233	N/A	
	00-01	GS, LS	86-2233	86-2385	
GS-R, Type-R		86-2124	86-2385		
Legend	86-90		86-1115	86-2127	
	91-95		86-2221	86-2219	
RL	96-98		86-2133	86-2148	
	99-04	Delantero	86-2133	86-2352	
	05-10	Delantero	86-2124	86-2352	
		Trasero	86-1038	N/A	
	11-12	Delantero	86-2124	86-2340	
RSX	02-06	Modelo Basico	86-2233	86-2404	
		Tipo S	86-2124	86-2352	
TL	95-98	2.5Lts	86-2124	86-2148	
	96-98	3.2Lts	86-2133	86-2148	
	1999		86-2124	86-2148	
	00-09		86-2124	86-2352	
	10-13	Exc. SH-AWD con Transmisión Manual	86-2124	86-2352	
	10-13	SH-AWD con Transmisión Manual	Izq	86-2507	86-2348
			Der	86-2506	86-2348
TSX	04-10		86-2124	86-2352	
Vigor	92-94		86-2128	86-2127	

Acura SUV

MDX (4WD)	01-02	Delantero	86-2163	86-2340
	03-09	Delantero	86-2438	86-2348
	10-13	Delantero	86-2484	86-2348
	01-02	Trasero	86-2313	86-1028
RDX (AWD)	07-12	Delantero	86-2124	86-2352
	2013	Delantero	86-2336	86-2352
RDX (FWD)	10-12		86-2124	86-2352
	2013		86-2336	86-2352
SLX (4WD)	96-99	Delantero	86-2145	86-2311
ZDX (AWD)	2010	Delantero	86-2484	86-2348

Alfa Romeo

164	91-95	4 Puertas	86-1100	86-1103
-----	-------	-----------	---------	---------

CUBRE POLVOS



MODELO	AÑO	ESPECIFICACIONES	LADO CAJA	LADO RUEDA	
AMC					
Eagle	81-84	4 Cil.	86-1153	86-1151	
	80-83	6 Cil.	86-1152	86-1151	
	84-87	6 Cil.	86-1152	86-1074	
Audi					
80	1988	4 Cil., (Hasta Chassis #89-J-373-598)	86-2137	86-2232	
	88-90	4 Cil., (Apartir de Chassis #89-J-373-599)	86-2137	86-2224	
	1991	5 Cil., Transmisión Auto 3 Vel	86-1100	86-2224	
		5 Cil., Transmisión Manual	86-1100	86-2224	
	91-92	5 Cil., Transmisión Auto 4 Vel	86-2188	86-2224	
80 Quattro	88-3/88	Delantero, (Hasta Chassis #89-J-351-000)	86-2137	86-1085	
	3/88-92	Delantero, (Apartir de Chassis #89-J-351-001)	86-2137	86-2224	
	88-7/90	Trasero , (Hasta Chassis #8A-L-360-000)	86-2137	86-2224	
	7/90-92	Trasero , (Apartir de Chassis #8A-L-360-001)	86-1084	86-1085	
90	1988	4 Cil.	86-2137	86-2232	
	88-91	5 Cil., Transmisión Auto 3 Vel	86-1100	86-2224	
		5 Cil., Transmisión Manual	86-1100	86-2224	
	90-91	5 Cil., Transmisión Auto 4 Vel	86-2188	86-2224	
	93-95		86-2188	86-2281	
90 Quattro	88-3/88	Delantero, (Hasta Chassis #89-J-351-000)	86-2137	86-1085	
	3/88-95	Delantero, (Apartir de Chassis #89-J-351-001)	86-2137	86-2224	
	88-89	Trasero , (Hasta Chassis #89-J-351-000)	N/A	86-1101	
	89-92	Trasero , (Apartir de Chassis #89-J-351-001)	86-2137	86-2224	
	93-95	Trasero	86-1184	N/A	
100	89-91	Exc. Transmisión Auto 3 Vel	86-1100	86-1101	
	90-91	Transmisión Auto 3 Vel	86-2188	86-1101	
	92-94		86-2188	86-2281	
100 LS	74-77		N/A	86-1101	
100 Quattro	89-91	Delantero	86-1100	86-1101	
	1992	Delantero	86-1100	86-2281	
	93-94	Delantero	86-2188	86-2281	
	89-94	Trasero	86-1100	N/A	
200 Turbo	89-91	Transmisión Auto	86-1100	86-2281	
		Transmisión Manual	86-1100	86-1103	
200 Turbo Quattro	89-91	Delantero	86-1100	86-1103	
		Trasero	86-1100	N/A	
4000, 4000S, 4 Cil.	80-84		86-1084	86-1085	
	85-87	Transmisión Auto	Izq	86-2137	86-1101
			Der	86-1184	86-1101
		Transmisión Manual		86-2137	86-1101
4000, 4000S, 5 Cil.	80-83	Hasta Chassis # 81D-077-973	86-1084	86-1085	
	1983	Apartir de Chassis # 81D-077-974	86-2137	86-1101	
4000 Quattro	84-87	Delantero	86-2137	86-1186	
	84-4/85	Trasero	86-1100	86-1103	
	5/85-87	Trasero	86-1100 [Ⓞ]	86-1101	



CUBRE POLVOS

MODELO

AÑO

ESPECIFICACIONES

LADO CAJA

LADO RUEDA

Audi (Continuación)

① **Nota:** Número de parte 86-1100 se encaja en una base reutilizable. Aplicaciones con este número de parte que no tiene este símbolo ①, utiliza una base mas grande. Además, tenga en cuenta que el interior de el lado grande de la bota tiene el borde redondeado. Este borde se encaja en el hueco situado en la parte exterior de la base de metal. Si el borde del lado grande esta plano y no redonda, utilice número de parte 86-2257, que contiene una base de metal, tamaño grande.

5000	78-11/79.....Gas, Transmisión Auto.....	N/A	86-1101
	78-9/79.....Gas, Transmisión Manual	N/A	86-1101
	79-9/79.....Diesel	N/A	86-1101
	10/79-82.....Diesel	86-1100	86-1101
	12/79-88.....Gas, Transmisión Auto.....	86-1100	86-1101
	10/79-88.....Gas, Transmisión Manual	86-1100	86-1101
5000 Turbo	80-88.....	86-1100	86-1103
5000 Turbo Quattro	86-88.....Delantero.....	86-1100	86-1103
	Trasero	86-1100	86-1101
A3	06-09.....	86-2452	86-2338
	10-13.....Gas.....	86-2452	86-2338
Diesel	86-2421	86-2338
A3 Quattro	06-07.....Hasta Chassis # 8P-7-084 000	86-2426	86-2338
Apartir de Chassis # 8P-7-084 001	86-2452	86-2338
	08-13.....	86-2452	86-2338
	06-09..... Trasero , 3.2Lts.....	86-2413	86-2375
A4	1996.....	86-2188	86-2281
	97-98.....1.8Lts, Transmisión Auto	86-2188	86-2324
1.8Lts, Transmisión Manual	86-1100	86-2281
	97-99.....2.8Lts.....	86-2188	86-2281
	99-01.....1.8Lts, Transmisión Auto	86-1084	86-2324
1.8Lts, Transmisión Manual.....	86-1100	86-2324
	00-01.....2.8Lts, Transmisión Auto	86-1084	86-2281
2.8Lts, Transmisión Manual.....	86-1100	86-2281
	02-03.....1.8Lts.....	86-2365	86-2319
3.0Lts.....	86-2365	86-2319
	2004.....1.8Lts, Transmisión Auto	86-2365	86-2319
1.8Lts, Transmisión Manual, (Hasta Chassis # 8E-2-000-000)	86-2365	86-2319
1.8Lts, Transmisión Manual (Apartir de Chassis # 8E-2-000-001)	86-2424	86-2319
3.0Lts.....	86-2365	86-2319
	2005.....1.8Lts, Transmisión Auto	86-2365	86-2319
1.8Lts, Cabriolet	86-2365	86-2319
1.8Lts, Transmisión Manual	86-2424	86-2319
2.0Lts.....	86-2424	86-2319
3.0Lts (Incl. Cabriolet)	86-2424	86-2319
	06-08.....	86-2424	86-2319
	2009.....Exc. Cabriolet	86-2486	86-2338
.....Cabriolet.....	86-2424	86-2319	
10-12.....	86-2486	86-2338	
A4 Quattro	1996.....Delantero.....	N/A	86-2276
	97-98.....Delantero, 1.8Lts	86-1100	86-2324
Delantero, 2.8Lts	86-1100	86-2276

CUBRE POLVOS



MODELO	AÑO	ESPECIFICACIONES	LADO CAJA	LADO RUEDA
Audi (Continuación)				
A4 Quattro (Continuación)	1999	Delantero, 1.8Lts	N/A	86-2324
		Delantero, 2.8Lts	N/A	86-2324
	2000	Delantero, Transmisión Auto	86-2188	86-2324
		Delantero, 1.8Lts, Transmisión Manual	N/A	86-2324
		Delantero, 2.8Lts, Transmisión Manual	86-1184	86-2324
	2001	Delantero, Transmisión Auto	86-2188	86-2324
		Delantero, Transmisión Manual	86-1084	86-2324
	2002	Delantero, 1.8Lts, Transmisión Auto	86-2365	86-2319
		Delantero, 1.8Lts, Transmisión Manual (Exc. Código de Trans. FTZ)	86-2365	86-2375
		Delantero, 1.8Lts, Transmisión Manual, Código de Trans. FTZ	86-2188	86-2375
		Delantero, 3.0Lts, Transmisión Auto	86-2365	86-2319
		Delantero, 3.0Lts, Transmisión Manual	86-1100	86-2319
	2003	Delantero, 1.8Lts, Transmisión Auto	86-2365	86-2319
		Delantero, 1.8Lts, Transmisión Manual (Exc. Código de Trans. FTZ)	86-2365	86-2375
		Delantero, 1.8Lts, Transmisión Manual, Código de Trans. FTZ	86-2188	86-2375
		Delantero, 3.0Lts, Transmisión Auto	86-2365	86-2319
		Delantero, 3.0Lts, Transmisión Manual	86-1100	86-2319
	2004	Delantero, 1.8Lts	86-2365	86-2319
		Delantero, 3.0Lts, Transmisión Auto	86-2365	86-2319
		Delantero, 3.0Lts, Transmisión Manual	86-1100	86-2319
	2005	Delantero, 1.8Lts, Transmisión Auto	86-2424	86-2319
		Delantero, 1.8Lts, Transmisión Manual (Hasta Chassis #8E-5-035-000)	86-2365	86-2375
		Delantero, 1.8Lts, Transmisión Manual (Apartir de Chassis #8E-5-035-001)	86-2426	86-2375
		Delantero, 2.0Lts	86-2426	86-2375
		Delantero, 3.0Lts	86-2424	86-2319
	2006	Delantero, 2.0Lts	86-2426	86-2375
		Delantero, 3.0Lts Cabriolet	86-2424	86-2319
		Delantero, 3.2Lts, Transmisión Auto	86-2424	86-2319
		Delantero, 3.2Lts, Transmisión Manual	86-1100	86-2319
	07-08	Delantero, 2.0Lts	86-2426	86-2375
		Delantero, 3.2Lts, Transmisión Auto	86-2424	86-2319
		Delantero, 3.2Lts, Transmisión Manual	86-1100	86-2319
	2009	Delantero, 2.0Lts, Exc. Cabriolet	86-2486	86-2338
	Delantero, 2.0Lts, Cabriolet	86-2426	86-2375	
	Delantero, 3.2Lts, Exc. Cabriolet	86-2486	86-2338	
	Delantero, 3.2Lts, Cabriolet	86-2424	86-2319	
10-12	Delantero	86-2432	86-2338	
96-01	Trasero	86-1184	N/A	
02-09	Trasero	86-1100	N/A	
A5 Cabriolet	2010	Hasta 11/4/11	86-2486	86-2338
		Apartir de 11/7/11	86-2486	86-2319
	11-12		86-2486	86-2319



CUBRE POLVOS

MODELO	AÑO	ESPECIFICACIONES	LADO CAJA	LADO RUEDA
Audi (Continuación)				
A5 Quattro	08-11	Delantero	86-2432	86-2338
	2012	Delantero, Cabriolet	86-2432	86-2338
		Delantero, Coupe	86-2432	86-2375
	2013	Delantero	86-2432	86-2375
A6	95-01		86-2188	86-2281
	02-04		86-2365	86-2281
	2005	No Producido en éstos años		
	06-11		86-2424	86-2319
	12-13		86-2486	86-2319
A6 Quattro	95-96	Delantero	86-1100	86-2281
	97-98	Delantero, Transmisión Auto	86-2188	86-2281
		Delantero, Transmisión Manual	86-1100	86-2281
	99-01	Delantero	86-2188	86-2281
	02-04	Delantero, 2.7Lts, Transmisión Auto	86-2188	86-2281
		Delantero, 2.7Lts, Transmisión Manual	86-1100	86-2281
		Delantero, 3.0Lts	86-2188	86-2281
	05-07	Delantero, 3.2Lts	86-2424	86-2319
		Delantero, 4.2Lts	86-2424	86-2319
	09-11	Delantero, 3.0Lts	86-2424	86-2319
	12-13	Delantero	86-2486	86-2319
	95-98	Trasero , (Hasta Chassis #4A-W-005000)	86-1100	N/A
	98-01	Trasero , (Apartir de Chassis #4B-W-000001)	86-1100	N/A
	02-04	Trasero , 2.7Lts, 3.0Lts	86-1100	N/A
		Trasero , 4.2Lts	86-1100	N/A
05-09	Trasero	86-2424	N/A	
10-11	Trasero	86-2424	86-2362	
12-13	Trasero	86-2452	N/A	
A7 Quattro	12-13	Delantero	86-2486	TBA
A8	97-99		86-2188	86-2281
A8 Quattro	97-03	Delantero	86-2188	86-2281
	04-10	Delantero	86-2424	86-2319
	11-13	Delantero	86-2486	86-2319
	97-03	Trasero	86-1100	86-2362
	07-09	Trasero , 6.0Lts	N/A	86-2362
		Trasero , 4.2Lts	86-1100	86-2362
Allroad Quattro	01-05	Delantero	86-2365	86-2281
	01-04	Trasero	86-1100	86-2362
	2005	Trasero , 2.7Lts	86-1100	86-2281
		Trasero , 4.2Lts	86-1100	86-2362
Cabriolet	94-98		86-2188	86-2281
Coupe	81-83	Hasta Chassis #85D-079-180	86-1084	86-1085
	1983	Apartir de Chassis #85D-079-181	86-1086	86-1101
	84-87	Hasta Chassis #85H-026-076	86-2137	86-1101
	1987	Apartir de Chassis #85H-026-077	86-1100	86-1101
	Coupe Quattro	90-91	Delantero y Trasero	86-2137
Fox	73-79		86-1084	86-1085

CUBRE POLVOS



MODELO AÑO ESPECIFICACIONES LADO CAJA LADO RUEDA

Audi (Continuación)

Quattro	1985	Delantero	86-1100	86-1103
		Trasero	86-1100	86-1103
R8	08-09	Delantero	N/A	86-2453
	08-10	Trasero	N/A	86-2362
RS4	07-08	Delantero	86-2424	86-2319
		Trasero	86-1100	N/A
RS6	03-04	Delantero	86-2365	86-2281
		Trasero	86-1100	N/A
S4	2000	Delantero	86-1100	86-2281
	01-02	Delantero, Transmisión Auto	86-2188	86-2281
		Delantero, Transmisión Manual	86-1100	86-2281
	04-09	Delantero	86-2424	86-2319
	10-12	Delantero	86-2486	86-2338
	00-02	Trasero	86-1100	N/A
	04-09	Trasero	86-1100	N/A
S5	08-11	Delantero	86-2486	86-2338
	2012	Delantero, Cabriolet (Hasta 11/4/11)	86-2486	86-2338
		Delantero, Cabriolet (Apartir de 11/7/11)	86-2486	86-2319
		Delantero, Coupe	86-2486	86-2338
	2013	Delantero, Cabriolet	86-2486	86-2319
Delantero, Coupe		86-2432	86-2375	
S6	1995	Delantero	86-1100	86-2281
	98-00	No Producido en éstos años		
	2002	Delantero, Transmisión Auto	86-2188	86-2281
		Delantero, Transmisión Manual	86-1100	86-2281
	2003	Delantero	86-2188	86-2281
	05-06	No Producido en éstos años		
	07-11	Delantero	86-2424	86-2319
	1995	Trasero	86-1100	N/A
	02-03	Trasero	86-1100	N/A
	07-11	Trasero	86-2424	86-2362
S8	01-03	Delantero	86-2188	86-2281
	04-06	No Producido en éstos años		
	07-09	Delantero	86-2424	86-2319
	01-03	Trasero	86-1100	86-2362
	07-09	Trasero	N/A	86-2362
TT	00-02	Exc. Ruedas de 18"	86-2359	86-2375
		Ruedas de 18"	86-2359	86-2319
	03-06		86-2424	86-2319
	2007	No Producido en éstos años		
	08-09		86-2452	86-2338
TT Quattro	2000	Delantero	86-1100	86-2375
	2001	Delantero, (Exc. Ruedas de 18")	86-1100	86-2375
		Delantero, (Ruedas de 18")	86-1100	86-2319
	02-03	Delantero	86-1100	86-2319
	2004	Delantero, 1.8Lts (Codigo de Motor AWP)	86-1100	86-2319
Delantero, 1.8Lts (Codigo de Motor BEA Hasta Chassis #8N-4-003-800)		86-1100	86-2319	



CUBRE POLVOS

MODELO	AÑO	ESPECIFICACIONES	LADO CAJA	LADO RUEDA
--------	-----	------------------	-----------	------------

Audi (Continuación)

TT Quattro (Continuación)	04-05	Delantero, 1.8Lts (Codigo de Motor BEA Apartir de Chassis # 8N-4-003-801)	86-2452	86-2319
		Delantero, 3.2Lts	86-2424	86-2319
	2006	Delantero, 1.8Lts	86-2452	86-2319
		Delantero, 3.2Lts	86-2424	86-2319
	2007	No Producido en éstos años		
	08-13	Delantero	86-2452	86-2338
	00-02	Trasero	86-1184	86-1085
	03-06	Trasero	86-2413	86-2389
	08-10	Trasero	86-2413	86-2375
	11-13	Trasero	86-2413	N/A
V8 Quattro	90-94	Delantero, Transmisión Auto	86-2257	86-2281
		Delantero, Transmisión Manual	86-1100	86-2281
		Trasero	86-2257	N/A

Audi SUV

Q5	09-10	Delantero	86-2486	86-2338
	11-12	Delantero	86-2432	86-2338
		Trasero	86-2452	N/A
Q7	07-10	Delantero	86-2452	86-2338
	11-13	Delantero	86-2452	86-2319

BMW

318is	90-91	Trasero	86-2199	86-2199
323i	97-99	Trasero	86-2199	86-2199
325i	87-95	Trasero	86-2199	86-2199
325xi	01-05	Delantero	86-2319	86-2281
	2006	Delantero	86-2432	86-2324
328Ci	2000	Trasero , Transmisión Manual	86-2199	86-2199
328i	96-99	Trasero	86-2199	86-2199
	2000	Trasero , Transmisión Manual	86-2199	86-2199
328i xDrive	09-12	Delantero	86-2432	86-2324
328is	96-99	Trasero	86-2199	86-2199
328xi	07-08	Delantero	86-2432	86-2324
330xi	2001	Delantero	86-2319	86-2281
335i xDrive	09-12	Delantero	86-2432	86-2324
335xi	07-08	Delantero	86-2432	86-2324
525i	89-95	Trasero	86-2199	86-2199
	01-03	Trasero	86-2199	86-2199
525xi	06-07	Delantero	86-2432	86-2324
528i	97-00	Trasero	86-2199	86-2199
528i xDrive	09-10	Delantero	86-2432	86-2324
	2011	No Producido en éste año		
	12-13	Delantero	86-2432	86-2375

CUBRE POLVOS



MODELO AÑO ESPECIFICACIONES LADO CAJA LADO RUEDA

BMW (Continuación)

528xi	2008	Delantero	86-2432	86-2324
530i	94-95	Trasero	86-2199	86-2199
	01-03	Trasero	86-2199	86-2199
530xi	06-07	Delantero	86-2432	86-2324
535i	91-93	Trasero, Transmisión Auto	86-2199	86-2199
535i xDrive	09-10	Delantero	86-2432	86-2324
	11-13	Delantero	86-2432	86-2375
550i xDrive	11-13	Delantero	86-2432	86-2375
735i	2/91-92	Trasero	86-2199	86-2199
735iL	89-92	Eje Propulsor	N/A	86-2295
	5/91-92	Trasero	86-2199	86-2199
740i	2001	Trasero, (Exc. Serie Deportivo)	86-2199	86-2199
740iL	2001	Trasero, (Exc. Serie Deportivo)	86-2199	86-2199
750i xDrive	10-12	Delantero	86-2432	86-2375
750iL	88-91	Eje Propulsor	N/A	86-2295
	00-01	Trasero, (Exc. Serie Deportivo)	86-2199	86-2199
840Ci	94-97	Trasero	N/A	86-2273
850i	91-92	Trasero	N/A	86-2273
850Ci	94-97	Trasero	N/A	86-2273
850CSi	94-95	Trasero	N/A	86-2273
M Roadster	1998	Trasero	N/A	86-2273
M3	88-91	Trasero	86-2199	86-2199
	95-99	Trasero	N/A	86-2273
M5	1991	Eje Propulsor	N/A	86-2295
Z3	96-97	Trasero, 1.9Lts, Transmisión Auto	86-2199	86-2199
	97-00	Trasero, 2.8Lts	86-2199	86-2199
	99-02	Trasero, 2.5Lts	86-2199	86-2199
	00-02	Trasero, 3.2Lts	N/A	86-2273
Z4	03-05	Trasero, Transmisión Manual	86-2199	86-2199

BMW SUV

X3	04-10	Delantero	86-2426	86-2389
	11-12	Delantero	86-2432	86-2324
	2013	Delantero	86-2432	86-2375
X5	00-06	Delantero	86-2319	86-2281
	07-13	Delantero	86-2486	86-2324
	00-06	Trasero, Transmisión Auto	86-2199	86-2199
X6	08-13	Delantero	86-2486	86-2324



CUBRE POLVOS

MODELO

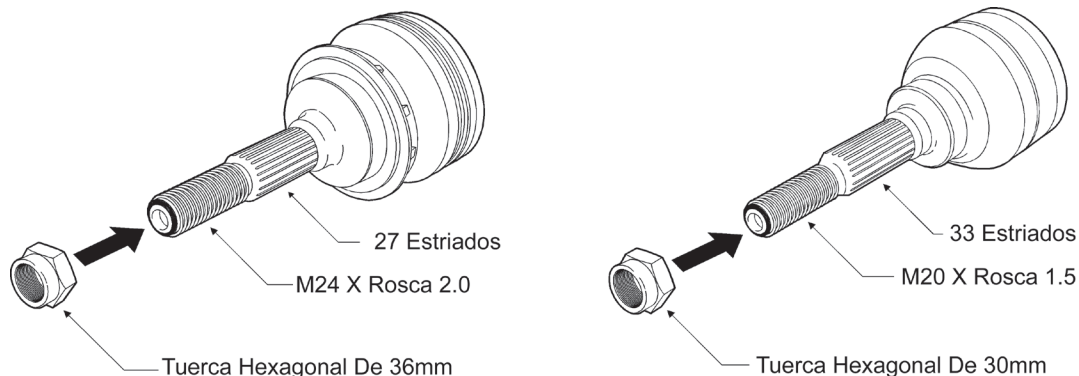
AÑO

ESPECIFICACIONES

LADO CAJA

LADO RUEDA

Buick



Nota: Para determinar el tipo de frenado de G.M. de carrocería "A" de 1983-1988, examine la rosca de la junta homocinética. Los frenos de uso ligero tienen una rosca de 20mm, mientras que los frenos de uso pesado tienen una rosca de 24mm. La imagen muestra los tamaños de las tuercas en caso de confusión. Consulte la página 108 para la identificación de la carrocería de General Motors.

Century	1982	86-1053	86-1068
Frenos uso Pesado			
	1983	Junta Trilobal con base Redonda	86-1058 86-1059
		Junta Trilobal	86-1060① 86-1059
	1984		86-1060① 86-1059
	1985		86-1060① 86-2342
	1986	Transmisión Auto 3 Vel. y 4 Vel	86-1060① 86-2342
	87-88	Transmisión Auto 3 Vel	86-1060① 86-2342
Frenos uso Ligero			
	1983	Junta Trilobal con base Redonda	86-1053 86-1068
		Junta Trilobal	86-1056① 86-1068
	1984		86-1056① 86-1068
	1985		86-1056① 86-2205
	86-88	Transmisión Auto 3 Vel	86-1056① 86-2205
	89-92	Transmisión Auto 3 Vel., (Exc. 2.5Lts)	86-1060① 86-2342
		Transmisión Auto 3 Vel., 2.5Lts	86-1056① 86-2205
	1993	Transmisión Auto 4 Vel	86-1060① 86-2342
	94-96	Transmisión Auto 3 Vel. y 4 Vel	86-1060① 86-2342
	97-99		86-1060① 86-2342
	00-05		86-2374① 86-2342
Electra	1985	Cubre Polvo de Termoplástico Rigido	86-1060① 86-2342
		Cubre Polvo de Neopreno	86-1060① 86-1059
	86-90		86-1060① 86-2342
LaCrosse	05-07		86-2374① 86-2348
	2008	3.6Lts	86-2374① 86-2348
		3.8Lts	86-2374① 86-2342
		5.3Lts	86-2435 86-2397
	2009	3.8Lts	86-2374① 86-2342
		5.3Lts	86-2435 86-2397
	10-13	2.4Lts	86-2479 86-2348

CUBRE POLVOS



MODELO	AÑO	ESPECIFICACIONES	LADO CAJA	LADO RUEDA
Buick (Continuación)				
LeSabre	86-95		86-1060Ⓞ	86-2342
	96-97	2.84 Relación de Engranés	86-1060Ⓞ	86-2342
		3.06 Relación de Engranés	N/A	86-2342
	98-99	2.86 Relación de Engranés	86-1060Ⓞ	86-2342
		3.06 Relación de Engranés	86-2325	86-2342
	00-05		86-2374Ⓞ	86-2342
Lucerne	06-08	3.8Lts	86-2374Ⓞ	86-2342
		4.6Lts	86-2325	86-2348
	2009	3.9Lts	86-2374Ⓞ	86-2348
		4.6Lts	86-2325	86-2348
	10-11	3.9Lts	86-2374Ⓞ	86-2348
		4.6Lts	86-2325	86-2348
Park Avenue	91-94	3.8Lts (Exc. Supercargado)	86-1060Ⓞ	86-2342
		3.8Lts Supercargado	N/A	86-2342
	95-96	3.8Lts, 2.84 Relación de Engranés, (Exc. Supercargado)	86-1060Ⓞ	86-2342
		3.8Lts, 3.06 Relación de Engranés, (Exc. Supercargado)	N/A	86-2342
		3.8Lts Supercargado	N/A	86-2342
	97-99	3.8Lts, (Exc. Supercargado)	86-1060Ⓞ	86-2342
	97-04	3.8Lts Supercargado	86-2325	86-2342
	00-04	3.8Lts, (Exc. Supercargado)	86-2374Ⓞ	86-2342
Reatta	88-90		86-2198	86-2342
	1991		N/A	86-2342
Regal	88-99		86-1060Ⓞ	86-2342
	00-04		86-2374Ⓞ	86-2342
	2011	2.0Lts	86-2486	86-2324
		2.4Lts	86-2479	86-2348
	12-13	2.0Lts	86-2340	86-2324
		2.4Lts	86-2479	86-2348
Riviera	79-83		86-1065	N/A
	1984	6 Cil.	lqz	86-1065
			Der	86-1065
		8 Cil.		86-1065
	1985		86-2342	86-2342
	86-87		86-1060Ⓞ	86-2342
	88-90		86-2198	86-2342
	91-93		N/A	86-2342
	95-97		86-1060Ⓞ	86-2342
	98-99		86-2325	86-2342
Skyhawk	1982	Transmisión Auto, Aire Acondicionado	86-1053	86-1068
		Exc. Transmisión Auto, Aire Acondicionado	86-1067	86-1068
	83-84		86-1056Ⓞ	86-1068
	85-89	Transmisión Manual, (Exc. Turbo o MPI)	86-1056Ⓞ	86-2205
	85-86	Transmisión Manual, Turbo o MPI	86-1060Ⓞ	86-2342
	85-86	1.8Lts, Transmisión Auto	86-1056Ⓞ	86-2205
	85-89	2.0Lts, Transmisión Auto	86-1056Ⓞ	86-2205
	87-89	Transmisión Manual Turbo	86-1060Ⓞ	86-2342

CUBRE POLVOS



MODELO	AÑO	ESPECIFICACIONES	LADO CAJA	LADO RUEDA
Cadillac				
Allante	87-88		86-1060Ⓞ	86-2342
	89-90		86-2198	86-2342
	91-93		N/A	86-2342
Cimarron	1982	Transmisión Auto, Aire Acondicionado	86-1053	86-1068
		Exc. Transmisión Auto, Aire Acondicionado	86-1067	86-1068
	1983		86-1056Ⓞ	86-1068
	1984	Cubre Polvo de Termoplástico Rígido	86-1056Ⓞ	86-2205
		Cubre Polvo de Neopreno	86-1056Ⓞ	86-1068
	85-86	4 Cil., Transmisión Auto	86-1056Ⓞ	86-2205
	1985	4 Cil., Transmisión Manual 5 Vel	86-1056Ⓞ	86-2205
	85-88	6 Cil., Transmisión Auto	86-1056Ⓞ	86-2205
	85-86	6 Cil., Transmisión Manual 4 Vel	86-1060Ⓞ	86-2342
	1986	Transmisión Manual 5 Vel	86-1056Ⓞ	86-2205
	1987	6 Cil., Transmisión Manual	86-1060Ⓞ	86-2342
	1988	2.8Lts, Transmisión Manual 5 Vel., Junta de 2do Diseño Lado Caja (Ranura Cruzada)		
			86-2342	86-2342
	Concours	95-97		N/A
98-99		Exc. Suspensión de uso pesado	N/A	86-2342
		Suspensión de uso pesado	86-2325	86-2342
CTS	03-07	Trasero , 2.8Lts, 3.2Lts, 3.6Lts	N/A	86-2367
	04-07	Trasero , 5.7Lts, 6.0Lts	N/A	86-2337
	08-13	Trasero , 3.6Lts	N/A	86-2348
	10-13	Trasero , 3.0Lts	N/A	86-2348
	08-13	AWD, Delantero	86-2431	86-2375
DeVille, Fleetwood, Sixty Special	1985	Cubre Polvo de Termoplástico Rígido	86-1060Ⓞ	86-2342
		Cubre Polvo de Neopreno	86-1060Ⓞ	86-1059
	1986		86-1060Ⓞ	86-2342
	1987	Frenos Tipo J41, J42	86-1060Ⓞ	86-2342
		Frenos Tipo JM4	86-2198	86-2342
	88-90		86-2198	86-2342
	91-92	Frenos Tipo J55	86-1060	86-2342
	91-93	Frenos Tipo JM4, J41	N/A	86-2342
	94-97		N/A	86-2342
	98-99	Exc. Suspensión de uso pesado	N/A	86-2342
		Suspensión de uso pesado	86-2325	86-2342
	00-04		86-2325	86-2342
	2005	Exc. Suspensión de uso pesado	86-2437	86-2348
		Suspensión de uso pesado	86-2325	86-2342
DTS	06-11	Exc. Suspensión de uso pesado	86-2325	86-2348
		Suspensión de uso pesado	86-2325	86-2326
Eldorado	67-78		N/A	86-1064
	79-84		86-1065	N/A
	1985		86-2342	86-2342
	86-87		86-1060Ⓞ	86-2342
	88-90		86-2198	86-2342
	91-97		N/A	86-2342
	1998		86-2325	86-2342



CUBRE POLVOS

MODELO AÑO ESPECIFICACIONES LADO CAJA LADO RUEDA

Cadillac (Continuación)

Eldorado (Continuación)	1999.....	N/A.....	86-2342
	00-02.....	86-2325.....	86-2342
Seville	80-84.....	86-1065.....	N/A
	1985.....	86-2342.....	86-2342
	86-87.....	86-1060①.....	86-2342
	88-90.....	86-2198.....	86-2342
	91-97.....	N/A.....	86-2342
	98-99.....	86-2325.....	86-2342
	00-04.....	86-2325.....	86-2342
STS	05-11.....	Delantero.....	86-2431..... 86-2375
	05-11.....	Trasero	N/A..... 86-2348
XLR	06-09.....	Trasero	86-2348..... N/A

① Nota: Los siguientes números son Cubre Polvos de **Neopreno** con tres circonvoluciones que reemplaza los Cubre Polvos de **Termoplástico** de cinco o más circonvoluciones: 86-1056 y 86-1060.

Cadillac SUV

Escalade	99-00.....	86-2341.....	86-2326
	2001.....	No Producido en éste año	
	02-13.....	86-2341.....	86-2326
SRX	04-09.....	Delantero.....	86-2431..... 86-2375
	10-11.....	3.0Lts, Delantero.....	86-2432..... 86-2324
	2012.....	3.6Lts, Delantero.....	N/A..... 86-2324
	2013.....	3.6Lts, Delantero.....	86-2486..... 86-2324
	04-09.....	Trasero	N/A..... 86-2348
	10-11.....	Trasero	N/A..... 86-2375

Chevrolet/Geo

Aveo	04-08.....	Transmisión Auto.....	86-2256..... 86-2454
		Transmisión Manual.....	86-2106..... 86-2454
	09-11.....	Transmisión Auto.....	86-2475..... 86-2454
		Transmisión Manual.....	86-2106..... 86-2454
Aveo5	07-08.....	Transmisión Auto.....	86-2256..... 86-2454
		Transmisión Manual.....	86-2106..... 86-2454
	09-11.....	Transmisión Auto.....	86-2475..... 86-2454
		Transmisión Manual.....	86-2106..... 86-2454
Beretta, Corsica (4 Cil.)	87-89.....	Transmisión Auto 3 Vel., Suspensión FE3.....	86-1056①..... 86-2205
		Transmisión Manual 5 Vel., Isuzu.....	86-1056①..... 86-2205
	87-88.....	Transmisión Manual 5 Vel., Muncie.....	86-1060①..... 86-2342
	88-89.....	Transmisión Auto 3 Vel., (Exc. FE3 y Transmisión Manual 5 Vel.)	86-2342..... 86-2342
	90-95.....	2.2Lts, Transmisión Auto 3 Vel.....	86-1056①..... 86-2205
		2.2Lts, Transmisión Manual 5 Vel., Isuzu.....	86-1056①..... 86-2205
	90-94.....	2.3Lts, Transmisión Manual 5 Vel., Muncie.....	86-2342..... 86-2342
	1996.....	2.2Lts, Transmisión Auto 3 Vel.....	86-2230①..... 86-2404
	2.2Lts, Transmisión Manual 5 Vel., Isuzu.....	86-2230①..... 86-2404	

CUBRE POLVOS



MODELO AÑO ESPECIFICACIONES LADO CAJA LADO RUEDA

Chevrolet/Geo (Continuación)

Beretta, Corsica (6 Cil.)	87-89.....	Transmisión Auto, (Tipo Ranura Cruzada)	86-2342	86-2205	
		Transmisión Auto, (Tipo Tripodé)	86-1056Ⓞ.....	86-2205	
		Transmisión Manual 5 Vel., Isuzu	86-1056Ⓞ.....	86-2205	
		Transmisión Manual 5 Vel., Muncie	86-1060Ⓞ.....	86-2342	
	90-91.....	Transmisión Auto 3 Vel., Suspensión FE1, F41.....	86-1056Ⓞ.....	86-2205	
		Transmisión Auto 3 Vel., Suspensión FE3.....	86-2342	86-2342	
		Transmisión Manual.....	86-2342	86-2342	
	92-93.....	Transmisión Auto	86-1056Ⓞ.....	86-2205	
		Transmisión Manual.....	86-2342	86-2342	
	94-96.....	3.1Lts, Transmisión Auto 4 Vel.....	86-2230Ⓞ.....	86-2342	
Captiva Sport	12-13.....	2.4Lts.....	lqz.....	86-2407	86-2375
			Der.....	86-2468	86-2375
		Delantero, 3.0Lts		86-2464	86-2397
Cavalier	1982.....	Transmisión Auto, Aire Acondicionado	86-1053	86-1068	
		Exc. Transmisión Auto, Aire Acondicionado.....	86-1067	86-1068	
	1983.....		86-1056Ⓞ.....	86-1068	
	1984.....	Transmisión Auto, Cubre Polvo de Termoplástico Rigido			
			86-1056Ⓞ.....	86-2205	
		Transmisión Auto, Cubre Polvo de Neopreno.....	86-1056Ⓞ.....	86-1068	
		Transmisión Manual, Cubre Polvo de Termoplástico Rigido			
			86-1056Ⓞ.....	86-2205	
		Transmisión Manual, Cubre Polvo de Neopreno ...	86-1056Ⓞ.....	86-1068	
	85-89.....	4 Cil., Transmisión Auto	86-1056Ⓞ.....	86-2205	
	85-94.....	4 Cil., Transmisión Manual.....	86-1056Ⓞ.....	86-2205	
	85-89.....	6 Cil., Transmisión Auto	86-1056Ⓞ.....	86-2205	
	85-86.....	6 Cil., Transmisión Manual.....	86-1060Ⓞ.....	86-2342	
	87-91.....	6 Cil., Transmisión Manual, Junta Trilobal Lado Caja			
			86-1060Ⓞ.....	86-2342	
	88-94.....	6 Cil., Transmisión Manual, Junta Ranura Cruzada Lado Caja			
			86-2342	86-2205	
	90-94.....	4 Cil., Transmisión Auto	86-1056Ⓞ.....	86-2205	
		6 Cil., Transmisión Auto 3 Vel	86-2230Ⓞ.....	86-2205	
	1995.....	4 Cil., Transmisión Auto 3 Vel	86-2230Ⓞ.....	86-2205	
		4 Cil., Transmisión Auto 4 Vel	86-2230Ⓞ.....	86-2342	
		4 Cil., Transmisión Manual.....	86-2230Ⓞ.....	86-2342	
	1996.....	Transmisión Auto 3 Vel	86-1056Ⓞ.....	86-2404	
		Transmisión Auto 4 Vel	86-2230Ⓞ.....	86-2342	
		2.2Lts, Transmisión Manual	86-1056Ⓞ.....	86-2404	
		2.4Lts, Transmisión Manual	86-2230Ⓞ.....	86-2342	
	1997.....	2.2Lts, Transmisión Auto 3 Vel.....	86-1056Ⓞ.....	86-2404	
	2.2Lts, Transmisión Auto 4 Vel.....	86-1056Ⓞ.....	86-2404		
	2.2Lts, Transmisión Manual	86-1056Ⓞ.....	86-2404		
	2.4Lts, Transmisión Auto 3 Vel.....	86-1056Ⓞ.....	86-2404		
	2.4Lts, Transmisión Auto 4 Vel.....	86-2230Ⓞ.....	86-2342		
	2.4Lts, Transmisión Manual	86-2230Ⓞ.....	86-2342		
1998.....	2.2Lts, 2.4Lts, Junta Trilobal Lado Caja.....	86-2230Ⓞ.....	86-2342		
	2.2Lts, 2.4Lts, Junta Trilobal Base Redonda Lado Caja				
		86-2254	86-2404		

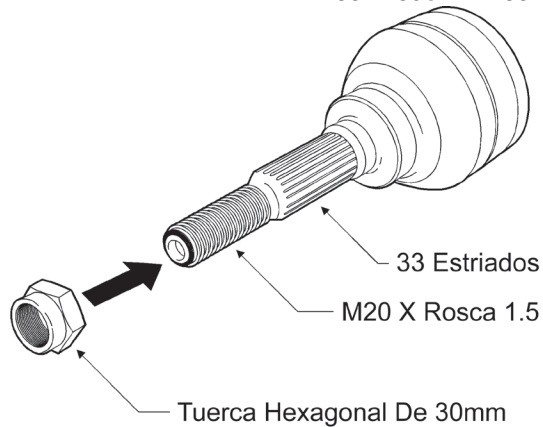
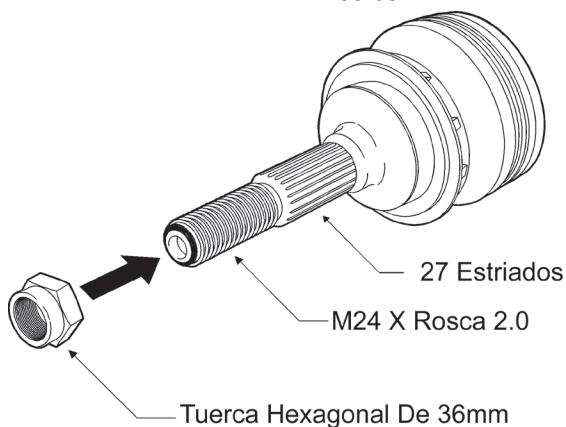


CUBRE POLVOS

MODELO AÑO ESPECIFICACIONES LADO CAJA LADO RUEDA

Chevrolet/Geo (Continuación)

MODELO	AÑO	ESPECIFICACIONES	LADO CAJA	LADO RUEDA
Cavalier (Continuación)	1999	2.2Lts, Transmisión Auto 3 Vel	86-2254	86-2404
		2.2Lts, Transmisión Auto 4 Vel	86-2254	86-2404
		2.2Lts, Transmisión Manual, Junta Trilobal Lado Caja	86-2230①	86-2342
		2.2Lts, Transmisión Manual, Junta Trilobal Base Redonda Lado Caja	86-2254	86-2404
		2.4Lts, Transmisión Auto 4 Vel	86-2230①	86-2342
		2.4Lts, Transmisión Manual	86-2230①	86-2342
	00-01	2.2Lts, Transmisión Auto	86-2372	86-2404
		2.2Lts, Transmisión Manual	86-2230①	86-2342
		2.4Lts	86-2230①	86-2342
	2002	2.2Lts (Codigo de Motor VIN F)	86-2230①	86-2342
		2.2Lts, Transmisión Auto, (Codigo de Motor VIN 4)	86-2372	86-2404
		2.2Lts, Transmisión Manual, (Codigo de Motor VIN 4)	86-2230①	86-2342
	03-05	2.4Lts	86-2230①	86-2342
			86-2230①	86-2342



Nota: Para determinar el tipo de frenado de G.M. de carrocería "A" de 1983-1988, examine la rosca de la junta homocinética. Los frenos de uso ligero tienen una rosca de 20mm, mientras que los frenos de uso pesado tienen una rosca de 24mm. La imagen muestra los tamaños de las tuercas en caso de confusión. Consulte la página 108 para la identificación de la carrocería de General Motors.

MODELO	AÑO	ESPECIFICACIONES	LADO CAJA	LADO RUEDA
Celebrity	1982		86-1053	86-1068
Frenos uso Pesado				
1983		Junta Trilobal con base Redonda	86-1058	86-1059
		Junta Trilobal	86-1060①	86-1059
1984			86-1060①	86-1059
1985		4 Cil., Transmisión Auto 3 Vel	86-1060①	86-2342
		6 Cil., Transmisión Auto 3 Vel	86-1060①	86-2342
		Transmisión Auto 4 Vel	86-1060①	86-2342
		Transmisión Manual	86-1060①	86-2342
86-88		4 Cil., Transmisión Auto 3 Vel	86-1060①	86-2342
		6 Cil., Transmisión Auto 3 Vel	86-1060①	86-2342
		Transmisión Auto 4 Vel	86-1060①	86-2342
		Transmisión Manual	86-1060①	86-2342
87-88		6 Cil., Transmisión Manual, Junta Trilobal Lado Caja	86-1060①	86-2342

CUBRE POLVOS



MODELO

AÑO

ESPECIFICACIONES

LADO CAJA

LADO RUEDA

Chevrolet/Geo (Continuación)

Celebrity (Continuación)

Frenos uso Ligero

	1983	Junta Trilobal con base Redonda	86-1053	86-1068
		Junta Trilobal	86-1056Ⓞ	86-1068
	1984		86-1056Ⓞ	86-1068
	85-88	4 Cil., Transmisión Auto 3 Vel	86-1056Ⓞ	86-2205
		6 Cil., Transmisión Auto 3 Vel	86-1056Ⓞ	86-2205
	85-86	Transmisión Auto 4 Vel	86-1056Ⓞ	86-2205
		Transmisión Manual	86-1056Ⓞ	86-2205
	87-88	4 Cil., Transmisión Manual	86-1056Ⓞ	86-2205
		Transmisión Auto 4 Vel	86-1060Ⓞ	86-2342
All	88-89	6 Cil., Transmisión Manual, Junta Ranura Cruzada Lado Caja		
			86-2342	86-2205
	1989	2.8Lts 6 Cil., Transmisión Auto 3 Vel	86-1060Ⓞ	86-2342
	89-90	2.5Lts 4 Cil., Transmisión Auto 3 Vel	86-1056Ⓞ	86-2205
		Transmisión Auto 4 Vel	86-1056Ⓞ	86-2205
Citation	80-84	Transmisión Auto	86-1067	86-1068
		Transmisión Manual	86-1067	86-1068
	1985	4 Cil., Transmisión Auto	Izq 86-2342	86-2205
			Der 86-1067	86-2205
		4 Cil., Transmisión Manual	86-2342	86-2205
		6 Cil., Transmisión Manual	86-1060Ⓞ	86-2342
Classic	04-05		86-2230Ⓞ	86-2342
Cobalt	05-07	Exc. Supercargado	86-2443	86-2404
		Supercargado	86-2376	86-2375
	08-10		86-2443	86-2404
Corsica		Consulte el listado de Beretta		
Corvette	97-04	Trasero , 5.7Lts	86-2348	86-2337
	05-07	Trasero , 6.0Lts	86-2348	N/A
	06-08	Trasero , 7.0Lts	86-2348	N/A
	08-09	Trasero , 6.2Lts	86-2348	N/A
Cruze	11-13		86-2465	86-2404
HHR	06-11	Transmisión Auto, Exc. SS	86-2473	86-2404
		Transmisión Manual, Exc. SS	86-2465	86-2336
	08-10	Transmisión Auto, SS, Panel SS	86-2434	86-2340
		Transmisión Manual, SS, Panel SS	86-2472	86-2471
Impala	00-05		86-2374Ⓞ	86-2342
	2006	Exc. SS	86-2374Ⓞ	86-2348
		SS	86-2435	86-2397
	07-09	Exc. SS	86-2374Ⓞ	86-2342
		SS	86-2435	86-2397
	10-11		86-2374Ⓞ	86-2348
	12-13		86-2430	86-2348
Lumina	90-91	2.5Lts, 4 Cil.	86-1056Ⓞ	86-2205
	1990	3.1Lts, 6 Cil.	86-1060Ⓞ	86-2342
	1991	3.1Lts, 3.4Lts, 6 Cil.	86-1060Ⓞ	86-2342
	1992	3.4Lts, 6 Cil. H.O., Transmisión Manual 5 Vel	86-1060Ⓞ	86-2342



CUBRE POLVOS

MODELO	AÑO	ESPECIFICACIONES	LADO CAJA	LADO RUEDA
--------	-----	------------------	-----------	------------

Chevrolet/Geo (Continuación)

Lumina (Continuación)	92-93.....	Transmisión Auto 3 Vel	86-1056①.....	86-2205	
	92-97.....	Transmisión Auto 4 Vel	86-1060①.....	86-2342	
	98-99	86-1060①.....	86-2342	
	00-01	86-2374①.....	86-2342	
Malibu	97-03.....	86-2230①.....	86-2342	
	2004.....	86-2434	86-2348	
	2005.....	86-2434	86-2340	
	06-07.....	Exc. SS y Maxx SS.....	86-2434	86-2340	
		SS y Maxx SS	86-2437	86-2348	
	2008.....	Classic, 2.2Lts, 3.5Lts	86-2434	86-2340	
		Hibrido.....	86-2434	86-2340	
		LS, LT, 2.4Lts, 4 Vel Transmisión Auto	86-2434	86-2340	
		LTZ, 2.4Lts, 6 Vel Transmisión Auto.....	86-2485	86-2404	
	LT, LTZ, 3.6Lts	86-2443	86-2348	
		2009.....	Hibrido.....	86-2434	86-2340
			LS, LT, 2.4Lts, 4 Vel Transmisión Auto	86-2434	86-2340
	LT, LTZ, 2.4Lts, 6 Vel Transmisión Auto		86-2485	86-2404	
	LT, LTZ, 3.6Lts	86-2443	86-2348	
		2010.....	LTZ, 2.4Lts.....	86-2485	86-2404
			LT, LTZ, 3.6Lts	86-2430	86-2348
	11-12.....	2.4Lts, Con MH8 (6T40) Trans.....	86-2485	86-2404	
Con MH2 (6T70) Trans.		86-2430	86-2348		
3.6Lts, Con MH8 (6T40) Trans.....		86-2485	86-2404		
Con MH2 (6T70) Trans.	86-2430	86-2348			
Metro	89-94.....	86-1187	86-1188	
	1995.....	2 Puertas.....	86-1187	86-1139	
		3 Puertas Transmisión Auto 3 Vel.....	86-1187	86-1139	
		4 Puertas Transmisión Manual 5 Vel	86-2181	86-1139	
	96-97.....	1.0Lts, 3 Cil.....	86-1187	86-1139	
		1.3Lts, 4 Cil. Transmisión Auto	86-1187	86-1139	
		1.3Lts, 4 Cil. Transmisión Manual	86-2181	86-1139	
	98-99.....	3 Cil.	86-1187	86-1139	
	98-01.....	4 Cil., Transmisión Auto	86-1187	86-1139	
		4 Cil., Transmisión Manual.....	86-2181	86-1139	
Monte Carlo	95-99.....	86-1060①.....	86-2342	
	00-05.....	86-2374①.....	86-2342	
	06-07.....	Exc SS.....	86-2374①.....	86-2348	
SS.....		86-2435	86-2397		
Nova	85-88.....	Exc. Twin Cam 16V.....	86-1193	86-1194	
	1988.....	Transmisión Auto, Twin Cam 16V	N/A	86-1129	
		Transmisión Manual, Twin Cam 16V.....	86-1124	86-1125	
Prizm	89-92.....	Exc. GSi.....	86-1193	86-1194	
	90-92.....	GSi	86-2169	86-1125	
	93-02.....	86-2256	86-2205	

CUBRE POLVOS



MODELO AÑO ESPECIFICACIONES LADO CAJA LADO RUEDA

Chevrolet/Geo (Continuación)

Sonic	2012	1.4Lts, Transmisión Manual	86-2496	86-2403
		1.8Lts, Transmisión Auto	86-2496	86-2403
		1.8Lts, Transmisión Manual	86-2496	86-2403
	2013	1.4Lts, Transmisión Auto	86-2493	86-2403
		1.4Lts, Transmisión Manual	86-2473	86-2404
		1.8Lts, Transmisión Auto	86-2496	86-2403
		1.8Lts, Transmisión Manual	86-2496	86-2403
Spark	2013	Transmisión Auto	86-2495	86-2453
		Transmisión Manual	86-2495	86-2453
Spectrum	85-86		86-2131	86-1016
	87-89	Transmisión Manual	86-2131	86-1016
		Turbo	86-1038	86-1042
	88-89	Transmisión Auto	lqz 86-2131	86-1016
		Der	86-2121	86-1134
Sprint	85-88		86-1187	86-1188
Storm	90-92	Transmisión Auto, (Exc. GSi)	lqz 86-2132	86-1156
		Der	86-2193	86-2193
		Transmisión Auto, GSi	lqz 86-2194	86-1047
		Der	86-2131	86-2180
		Transmisión Manual, (Exc. GSi)	lqz 86-2131	86-1156
		Der	86-2193	86-2193
		Transmisión Manual, GSi	86-1038	86-1047
	1993	Transmisión Auto	lqz 86-2132	86-1156
		Der	86-2193	86-2193
		Transmisión Manual, (Exc. Sistema de Emisión CA, EE.UU.)	lqz 86-2131	86-1156
	Der	86-2193	86-2193	
	Transmisión Manual, Sistema de Emisión CA, EE.UU.	lqz 86-2131	86-1156	
	Der	86-2193	86-2193	
Volt	11-13		86-2486	86-2375

① **Nota:** Los siguientes números son Cubre Polvos de **Neopreno** con tres circonvoluciones que reemplaza los Cubre Polvos de **Termoplástico** de cinco o más circonvoluciones: 86-1056, 86-1060, 86-2230 y 86-2374.

Chevrolet/Geo SUV/Camioneta/Van

Astro (AWD)	90-96	Delantero	86-2342	86-2326
	90-92	Eje Propulsor, (Para ambos lados)	N/A	86-2204
	97-04	Delantero	86-2374①	86-2326
Avalanche	07-13		86-2341	86-2326
Avalanche 1500	02-06		86-2341	86-2326
Avalanche 2500	02-06		86-2342	86-2207
Blazer (4WD) (Full Size)	92-94	Delantero	86-2240①	86-2326
Colorado (4WD)	04-12		86-2397	86-2397



CUBRE POLVOS

MODELO AÑO ESPECIFICACIONES LADO CAJA LADO RUEDA

Chevrolet/Geo SUV/Camioneta/Van (Continuación)

Equinox	05-07.....	Delantero.....	86-2407.....	86-2375
	08-09.....	Delantero, 3.4Lts.....	86-2407.....	86-2375
		Delantero, 3.6Lts.....	N/A.....	86-2397
	10-12.....	Delantero, 2.4Lts.....	86-2465.....	86-2336
		Delantero, 3.0Lts.....	86-2464.....	86-2397
	2013.....	Delantero, 2.4Lts.....	86-2465.....	86-2336
	Delantero, 3.6Lts.....	86-2430.....	86-2348	
	05-06.....	Trasero	N/A.....	86-2453
Express Van (AWD)	03-13.....	1500.....	86-2241.....	86-2348
K1500 Pickup (4WD)	88-89.....		86-2240①.....	86-2342
	90-97.....		86-2240①.....	86-2326
	98-99.....		86-2341.....	86-2326
K1500 Suburban	92-93.....		86-2240①.....	86-2326
	94-97.....	5.7Lts, Gas.....	86-2240①.....	86-2326
	95-97.....	6.5Lts, Diesel.....	86-2207.....	86-2207
	98-99.....	5.7Lts, Gas.....	86-2341.....	86-2326
		6.5Lts, Diesel.....	86-2342.....	86-2207
K2500 Pickup (4WD)	88-89.....	7200 lb. GVWR.....	86-2240①.....	86-2342
		8600 lb. GVWR.....	86-2207.....	86-2207
	90-97.....	7200 lb. GVWR.....	86-2240①.....	86-2326
		8600 lb. GVWR.....	86-2207.....	86-2207
	1998.....	7200 lb. GVWR.....	86-2341.....	86-2326
	98-99.....	8600 lb. GVWR.....	86-2342.....	86-2207
	2000.....		86-2342.....	86-2207
K2500 Suburban	92-97.....		86-2207.....	86-2207
	98-99.....		86-2342.....	86-2207
K3500 Pickup (4WD)	88-97.....		86-2207.....	86-2207
	98-00.....		86-2342.....	86-2207
Lumina, Venture	90-99.....	APV.....	86-1060①.....	86-2342
	00-05.....	APV.....	86-2374①.....	86-2342
Luv Pickup (4WD)	79-82.....	Delantero.....	86-1048.....	86-1047
S10 Pickup, T10 Blazer (4WD)	83-84.....	Delantero.....	86-1065.....	N/A
	85-96.....	Delantero.....	86-2119①.....	86-2342
	97-04.....	Delantero.....	86-2374①.....	86-2340
Silverado 1500 (4WD)	99-13.....		86-2341.....	86-2326
Silverado 1500 HD (4WD)	2001.....	Cabina de 4 Puertas.....	86-2342.....	86-2207
		Exc. Cabina de 4 Puertas.....	86-2341.....	86-2326
	02-03.....		86-2342.....	86-2207
	2004.....	No Producido en éste año		
	05-07.....		86-2342.....	86-2207
Silverado 2500 (4WD)	99-04.....		86-2342.....	86-2207

CUBRE POLVOS



MODELO AÑO ESPECIFICACIONES LADO CAJA LADO RUEDA

Chevrolet/Geo SUV/Camioneta/Van (Continuación)

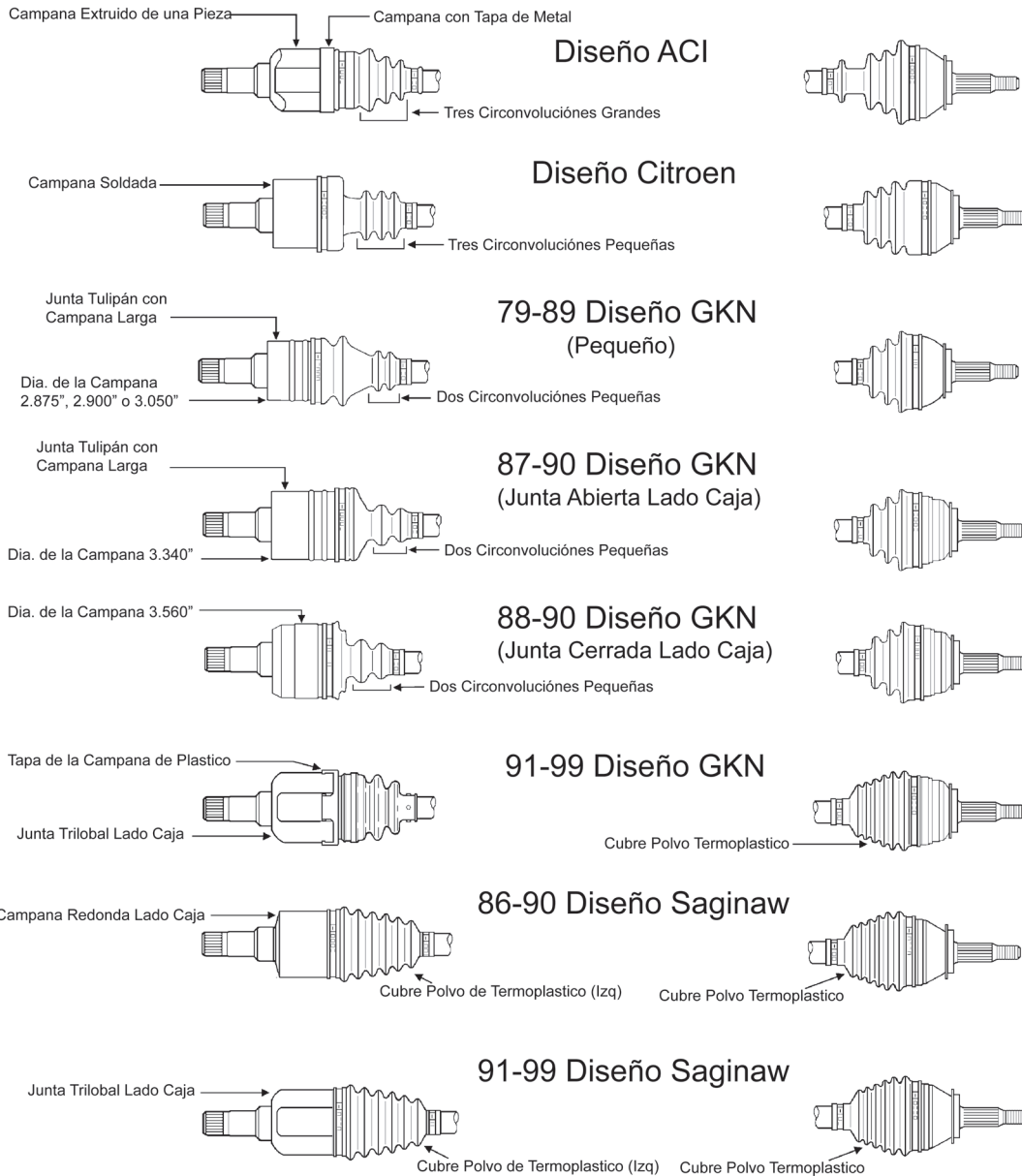
Silverado 2500 HD (4WD)	01-09.....		86-2342	86-2207
	10-13.....	6.0Lts, Gas	86-2341	86-2326
		6.6Lts, Diesel.....	86-2342	86-2207
Silverado 3500 (4WD)	01-07.....		86-2342	86-2207
Silverado 3500 HD (4WD)	07-10.....		86-2342	86-2207
	11-13.....		86-2338	86-2207
Silverado SS (AWD)	03-05.....		86-2341	86-2326
Suburban 1500 (4WD)	00-13.....		86-2341	86-2326
Suburban 2500 (4WD)	00-13.....		86-2342	86-2207
Tahoe (4WD)	95-97.....	5.7Lts, Gas	86-2240 ^①	86-2326
		6.5Lts, Diesel, 2 Puertas	86-2240 ^①	86-2326
		6.5Lts, Diesel, 4 Puertas	86-2207	86-2207
	98-99.....	5.7Lts, Gas	86-2341	86-2326
		6.5Lts, Diesel, 2 Puertas	86-2341	86-2326
		6.5Lts, Diesel, 4 Puertas	86-2342	86-2207
	00-13.....		86-2341	86-2326
Tracker	89-98.....		86-2131	86-1156
	99-04.....		86-2131	86-2386
TrailBlazer (4WD)	02-09.....	Delantero	86-2374 ^①	86-2340
Traverse	09-13.....	Delantero	86-2430	86-2348
Uplander (AWD)	05-06.....	Delantero	86-2437	86-2348
	07-08.....	Delantero	86-2443	86-2348
	2006.....	Trasero	86-2372	N/A

^① **Nota:** Los siguientes números son Cubre Polvos de **Neopreno** con tres circonvoluciones que reemplaza los Cubre Polvos de **Termoplástico** de cinco o más circonvoluciones: 86-1060, 86-2119, 86-2240 y 86-2374.



IDENTIFICACIÓN DE EJE CHRYSLER

Cuatro diferentes marcas y varios configuraciones de ejes delanteros se encuentran en vehículos de Chrysler. A treves de 1983 ejes GKN y Citroen fueron usados. En 1984 el eje ACI fue agregado junto con éstos dos y a continuación, en 1986 el eje Saginaw tambien fue agregado. En 1988 la introducción del eje GKN “Campana Cerrada” junto con la “Campana Abierta” que han utilizado desde 1979. En 1991 el eje para los vehiculos Chrysler Tipo Saginaw cambio de diseño. Las juntas lado caja se cambiaron a un diseño tipo Triceta “Y” cruzado en vez de redonda. En 1991 otro cambio al eje GKN fue hecho con la introducción de el cubre polvo de termoplástico rígido en el lado de la rueda así como una tapa de plastico para la junta lado caja. Algunos modelos fueron equipados con un eje diseño GKN en el lado derecho y un eje Saginaw lado izquierdo. Los cubre polvos de estos cuatro marcas y varios configuraciones de ejes no son intercambiables. Para asegurarse de seleccionár la pieza correcta, estudie los dibujos que le permitirá identificar fácilmente qué eje y cubre polvo está montado en el vehículo de reparación.



CUBRE POLVOS



MODELO	AÑO	ESPECIFICACIONES	LADO CAJA	LADO RUEDA
Chrysler				
200	11-142.4Lts, Transmisión Auto 6 Vel.....	86-2513 TBA
	11-153.6Lts.....	86-2513 TBA
300 (AWD)	05-13Delantero.....	86-2451 86-2454
300M	99-04Exc. Special.....	86-2265 86-2342
	02-04Special.....	86-2325 86-2342
Cirrus	95-99	86-2215ⓐ 86-2342
	2000	86-2241ⓐ 86-2255
Concorde	93-04	86-2265 86-2342
Conquest	1987Exc. Interenfriador	86-1115 86-1115
	Con Interenfriador	86-2127 86-1170
	88-89	86-2178 86-2161
E-Class	ACI	19842.2Lts	86-1076 86-1052
	Citroen	83-842.2Lts, 2.6Lts, (Exc. Turbo).....	lzq86-1079 86-1080
			Der86-1081 86-1080
		19842.2Lts Turbo.....	86-1079 86-1080
	GKN	83-5/832.2Lts.....	lzq86-1070 86-1074
			Der86-1072 86-1074
		6/83-842.2Lts.....	lzq86-1073 86-1074
			Der.....86-1075 86-1074
		19832.6Lts.....	lzq86-1070 86-1074
			Der.....86-1072 86-1074
Imperial	GKN	1990	86-2188 86-2285
	Saginaw	1990	86-1193 86-2205
		19913.3Lts.....	86-2215ⓐ 86-2342
		91-933.8Lts.....	86-2215ⓐ 86-2342
Laser	ACI	84-862.2Lts.....	86-1076 86-1052
	Citroen	84-862.2Lts, 2.5Lts, (Exc. Turbo).....	lzq86-1079 86-1080
			Der86-1081 86-1080
	Turbo	86-1079 86-1080
	GKN	84-862.2Lts, (Exc. Turbo).....	lzq86-1073 86-1074
			Der86-1075 86-1074
		85-862.2Lts Turbo.....	86-1070 86-1074
		19862.5Lts.....	lzq.....86-1070 86-1074
			Der.....86-1072 86-1074
	Saginaw	1986	86-1193 86-2205
LeBaron	ACI	19842.2Lts, (Hasta 10/20/83).....	86-1076 86-1074
		84-882.2Lts, (Apartir de 10/21/83).....	86-1076 86-1052
	Citroen	82-872.2Lts, 2.5Lts, 2.6Lts, (Exc. Turbo) ...	lzq.....86-1079 86-1080
			Der.....86-1081 86-1080
	2.2Lts Turbo.....	86-1079 86-1080
	GKN	82-5/832.2Lts.....	lzq.....86-1070 86-1074
			Der.....86-1072 86-1074
		6/83-862.2Lts, 2.5Lts.....	lzq.....86-1073 86-1074
			Der.....86-1075 86-1074
		19862.2Lts Turbo.....	86-1070 86-1074



CUBRE POLVOS

MODELO

AÑO

ESPECIFICACIONES

LADO CAJA

LADO RUEDA

Chrysler (Continuación)

LeBaron (Continuación)

GKN	1987	2.2Lts	lqz	N/A	86-1074
			Der	86-1075	86-1074
		2.2Lts Turbo		N/A	86-1074
		2.5Lts		86-2187	86-2285
	1988	2.5Lts Turbo		86-2187	86-2285
Saginaw	86-88	2.2Lts, 2.5Lts		86-1193	86-2205
	1988	2.2Lts, Turbo		86-1193	86-2205

LeBaron GTS

ACI	85-89	2.2Lts		86-1076	86-1052
	Citroen	85-87	2.2Lts, 2.6Lts, (Exc. Turbo)	lqz	86-1079
			Der	86-1081	86-1080
		2.2Lts, Turbo		86-1079	86-1080
GKN	85-86	2.2Lts, 2.5Lts	lqz	86-1073	86-1074
			Der	86-1075	86-1074
	1986	2.2Lts Turbo		86-1070	86-1074
	1987	2.2Lts	lqz	N/A	86-1074
			Der	86-1075	86-1074
		2.2Lts Turbo		N/A	86-1074
		2.5Lts		86-2187	86-2285
	1988	2.2Lts Turbo		86-2187	86-2285
	88-89	2.5Lts Diseño Cerrado Lado Caja		86-2188	86-2285
		2.5Lts Diseño Abierto Lado Caja		86-2187	86-2285
	1989	2.2Lts, 2.5Lts Turbo		86-2188	86-2285
Saginaw	86-89	2.2Lts, 2.5Lts, (Exc. Turbo)		86-1193	86-2205
	1988	2.2Lts, Turbo		86-1193	86-2205
	1989	2.5Lts, Transmisión Auto, Turbo		86-1193	86-2205
		2.5Lts, Transmisión Manual, Turbo		86-1193	86-2205

LeBaron Coupe and Convertible

GKN	1990	2.5Lts (Exc. Turbo)		86-2187	86-2285
		2.2Lts, 2.5Lts, Turbo		86-2188	86-2285
	1992	2.5Lts, 3.0Lts, Transmisión Auto		86-2151	86-2237①
	92-93	2.5Lts, Transmisión Auto, Turbo		86-2151	86-2237①
	1992	2.5Lts, Transmisión Manual, Turbo	Der	86-2151	86-2263①
	92-93	3.0Lts, Transmisión Manual	Der	86-2151	86-2263①
	1993	3.0Lts, Transmisión Auto		86-2151	86-2263①
	1994	3.0Lts	lqz	86-2151	86-2263①
			Der	86-1028	86-2263①

Nota: Algunos modelos 92-93 venían equipados con ejes diseño GKN en el lado derecho y ejes diseño Saginaw en el lado izquierdo.

LeBaron Coupe and Convertible	Saginaw	1990	2.5Lts, 3.0Lts EFI, 2.5Lts, Transmisión Auto, Turbo	86-1193	86-2205
			2.5Lts, Transmisión Manual, Turbo	86-1193	86-2205

CUBRE POLVOS



MODELO AÑO ESPECIFICACIONES LADO CAJA LADO RUEDA

Chrysler (Continuación)

MODELO	AÑO	ESPECIFICACIONES	LADO CAJA	LADO RUEDA
LeBaron Coupe and Convertible (Continuación)	1991	2.5Lts, Transmisión Auto	N/A	86-2340
		2.5Lts, 3.0Lts, Transmisión Manual	86-2215Ⓞ	86-2340
	1992	2.5Lts, Transmisión Manual, Turbo	86-2215Ⓞ	86-2340
		2.5Lts, Transmisión Auto, Turbo	86-2215Ⓞ	86-2340
		3.0Lts, Transmisión Auto	86-2215Ⓞ	86-2340
		2.5Lts, Transmisión Manual, Turbo ... Izq.	86-2215Ⓞ	86-2340
92-93	3.0Lts, Transmisión Manual ... Izq.	86-2215Ⓞ	86-2340	

Nota: Algunos modelos 92-93 venían equipados con ejes diseño GKN en el lado derecho y ejes diseño Saginaw en el lado izquierdo.

MODELO	AÑO	ESPECIFICACIONES	LADO CAJA	LADO RUEDA	
LeBaron Sedan	1990	2.2Lts	Izq. N/A	86-1074	
			Der.	86-1075 86-1074	
		2.5Lts, Diseño Abierto Lado Caja	86-2187	86-2285	
		2.5Lts, Turbo	86-2188	86-2285	
	1991	2.5Lts, Transmisión Manual	86-2151	86-2263Ⓞ	
		2.5Lts, 2.5Lts Turbo, 3.0Lts, Transmisión Auto	86-2151	86-2263Ⓞ	
	92-93	2.5Lts, Transmisión Manual ... Der.	86-2151	86-2237Ⓞ	
	1992	2.5Lts, Transmisión Manual, Turbo ... Der.	86-2151	86-2263Ⓞ	
		2.5Lts, 2.5Lts Turbo, 3.0Lts, Transmisión Auto	86-2151	86-2237Ⓞ	
	1993	2.5Lts, Transmisión Auto	86-2151	86-2237Ⓞ	
	93-94	3.0Lts, Transmisión Auto	86-2151	86-2263Ⓞ	
	Saginaw	1990	2.2Lts EFI, 2.5Lts, 2.5Lts Transmisión Auto, Turbo	86-1193	86-2205
			2.5Lts, Transmisión Manual, Turbo	86-1193	86-2205
		92-93	2.5Lts, Transmisión Manual ... Izq.	86-2215Ⓞ	86-2342
1992		2.5Lts, Transmisión Manual, Turbo ... Izq.	N/A	86-2205	

Nota: Algunos modelos 92-93 venían equipados con ejes diseño GKN en el lado derecho y ejes diseño Saginaw en el lado izquierdo.

MODELO	AÑO	ESPECIFICACIONES	LADO CAJA	LADO RUEDA	
LHS	94-97		86-2265	86-2205	
	1998	No Producido en éste año			
	99-01		86-2265	86-2205	
Limo	1985		Izq. 86-1079	86-1080	
			Der.	86-1081 86-1080	
	GKN	1985		Izq.	86-1070 86-1074
				Der.	86-1072 86-1074
New Yorker	1984	2.2Lts, (Hasta 10/20/83)	86-1076	86-1074	
		84-87	2.2Lts, (Apartir de 10/21/83)	86-1076	86-1052
	Citroen	83-87	2.2Lts, 2.5Lts, 2.6Lts, (Exc. Turbo) ... Izq.	86-1079	86-1080
				Der.	86-1081 86-1080
		84-87	2.2Lts Turbo	86-1079	86-1080
	GKN	83-5/83	2.2Lts	Izq.	86-1070 86-1074
				Der.	86-1072 86-1074



CUBRE POLVOS

MODELO AÑO ESPECIFICACIONES LADO CAJA LADO RUEDA

Chrysler (Continuación)

New Yorker (Continuación)

GKN	6/83-86.....	2.2Lts, 2.6Lts.....	lzq.....	86-1073.....	86-1074
			Der.....	86-1075.....	86-1074
	1987.....	2.2Lts.....	lzq.....	N/A.....	86-1074
			Der.....	86-1070.....	86-1074
	1987.....	2.5Lts.....		86-2187.....	86-2285
		2.2Lts Turbo.....		N/A.....	86-1074
	1988.....	2.2Lts Turbo.....		86-2187.....	86-2285
		3.0Lts.....		86-2187.....	86-2285
	1989.....	3.0Lts.....		86-2188.....	86-2285
	Saginaw	86-87.....	2.2Lts.....		86-1193.....
86-88.....		2.2Lts Turbo.....		86-1193.....	86-2205
91-93.....		3.3Lts.....		86-2215 ^①	86-2342
94-96.....				86-2265.....	86-2342

Prowler	01-02.....	Trasero		86-2265.....	86-2342
----------------	------------	----------------------	--	--------------	---------

PT Cruiser	01-02.....			86-2388.....	86-2375
	2003.....	Exc. Turbo.....		86-2388.....	86-2375
		Turbo.....		86-2282.....	86-2375
	2004.....	Exc. Turbo.....		86-2388.....	86-2389
		Turbo.....		86-2282.....	86-2375
	05-09.....	Exc Turbo.....		86-2388.....	86-2375
		Turbo.....	86-2282.....	86-2375	

Sebring (Exc. Conv.)	95-99.....	2.0Lts.....		86-2154.....	86-2205
		2.5Lts.....		86-2157.....	86-2205
	2000.....	2.5Lts.....		86-2157.....	86-2397
	2001.....	3.0Lts.....		86-2157.....	86-2397
	02-05.....	Coupe, 2.4Lts.....		86-2154.....	86-2397
		Coupe, 3.0Lts.....		86-2157.....	86-2397
	02-06.....	Sedan.....		86-2241 ^①	86-2290
	07-08.....	2.4Lts, 2.7Lts, Sedan.....		86-2432.....	86-2240
		3.5Lts.....		86-2513.....	TBA
	2010.....	2.7Lts, Transmisión Auto 6 Vel.....		86-2513.....	TBA

Sebring Conv.	96-01.....			86-2241 ^①	86-2255
	02-05.....			86-2241 ^①	86-2290

TC by Maserati	89-90.....			86-2188.....	86-2285
-----------------------	------------	--	--	--------------	---------

① **Nota:** Los siguientes números son Cubre Polvos de **Neopreno** con tres circonvoluciones que reemplaza los Cubre Polvos de **Termoplástico** de cinco o más circonvoluciones: 86-2215, 86-2237, 86-2241 y 86-2263.

Chrysler SUV/Van

Aspen (4WD)	07-09.....	Delantero.....		86-2430.....	86-2340
Pacifica (2WD)	04-05.....			86-2241 ^①	86-2340
	2006.....			86-2241 ^①	86-2389
	07-08.....			86-2241 ^①	86-2348
Pacifica (AWD)	04-05.....	Delantero.....		86-2241 ^①	86-2340
	2006.....	Delantero.....		86-2241 ^①	86-2389
	07-08.....	Delantero.....		86-2241 ^①	86-2348
	04-06.....	Trasero		86-2376.....	86-2389

CUBRE POLVOS



MODELO AÑO ESPECIFICACIONES LADO CAJA LADO RUEDA

Chrysler SUV/Van (Continuación)

Town & Country (2WD)	90-91	86-2187	86-2285
	92-95	86-2151	86-2285
	96-99	86-2241 ^①	86-2263 ^①
	00-04	86-2241 ^①	86-2340
	05-07	86-2241 ^①	86-2324
	08-10	86-2443	86-2340
Town & Country (AWD)	1991 Delantero	86-2188 86-2285
	92-95 Delantero lzq	86-2151 86-2285
		 Der	86-2188 86-2285
	96-99 Delantero	86-2241 ^①
00-04 Delantero	86-2241 ^①	86-2340
Grand Voyager	2000 Delantero	86-2241 ^① 86-2340
Voyager	00-03	86-2241 ^① 86-2340

① Nota: Los siguientes números son Cubre Polvos de **Neopreno** con tres circonvoluciones que reemplaza los Cubre Polvos de **Termoplástico** de cinco o más circonvoluciones: 86-2241 y 86-2263.

Chrysler (Vehículos Mexicanos)

Cirrus	96-99 lzq	86-2353 86-2290	
		 Der	86-2241 86-2290	
Dart	82-88 Con Semi Eje Solido lzq	86-1070 86-1186	
		 Der	86-2500 86-1186	
		 Con Semi Eje Tubular lzq	86-1070 86-1186
			 Der	86-1072 86-1186
LeBaron	82-90 Exc. Turbo, Con Semi Eje Solido lzq	86-1070 86-1186	
		 Der	86-2500 86-1186	
	 Exc. Turbo, Con Semi Eje Tubular lzq	86-1070 86-1188	
		 Der	86-1072 86-1186	
		 Turbo	86-1070 86-1186	
Magnum	84-89 Exc. Turbo, Con Semi Eje Solido lzq	86-1070 86-1186	
		 Der	86-2500 86-1186	
	 Exc. Turbo, Con Semi Eje Tubular lzq	86-1070 86-1188	
		 Der	86-1072 86-1186	
Neon	94-99 lzq	86-2314 86-2255	
		 Der	86-2270 86-2255	
	00-05 lzq	86-2376 86-2389	
		 Der	86-2388 86-2389	
		 Turbo	86-1070 86-1186	
New Yorker	84-90 Exc. Turbo, Con Semi Eje Solido lzq	86-1070 86-1186	
		 Der	86-2500 86-1186	
	 Exc. Turbo, Con Semi Eje Tubular lzq	86-1070 86-1188	
		 Der	86-1072 86-1186	
		 Turbo	86-1070 86-1186	
91-94	86-2108 86-1186			
Phantom	87-90 Exc. Turbo, Con Semi Eje Solido lzq	86-1070 86-1186	
		 Der	86-2500 86-1186	
	 Exc. Turbo, Con Semi Eje Tubular lzq	86-1070 86-1188	
		 Der	86-1072 86-1186	
..... Turbo	86-1070 86-1186			



CUBRE POLVOS

MODELO AÑO ESPECIFICACIONES LADO CAJA LADO RUEDA

Chrysler (Vehículos Mexicanos) (Continuación)

Phantom (Continuación)	91-94	Exc. Diseño Importado		86-2108	86-1186
		Diseño Importado		86-2108	86-2263
PT Cruiser	00-04	Exc. Turbo	lzc	86-2376	86-2389
			Der	86-2388	86-2389
	03-06	Turbo		N/A	86-2389
Shadow	88-89	Exc. Turbo, Con Semi Eje Solido	lzc	86-1070	86-1186
			Der	86-2500	86-1186
		Exc. Turbo, Con Semi Eje Tubular	lzc	86-1070	86-1188
			Der	86-1072	86-1186
		Turbo		86-1070	86-1186
	90-94	Exc. Diseño Importado		86-2108	86-1186
	Diseño Importado		86-2108	86-2263	
Spirit	1990	Exc. Turbo, Con Semi Eje Solido	lzc	86-1070	86-1186
			Der	86-2500	86-1186
		Exc. Turbo, Con Semi Eje Tubular	lzc	86-1070	86-1188
			Der	86-1072	86-1186
		Turbo		86-1070	86-1186
	91-94	Exc. Diseño Importado		86-2108	86-1186
	Diseño Importado		86-2108	86-2263	
Stratus	96-97	Exc. Transmisión Auto, Vel	lzc	86-2353	86-2290
			Der	86-2241	86-2290
		Transmisión Auto, 3 Vel	lzc	86-2353	86-2290
			Der	86-2108	86-2290
	98-99		lzc	86-2241	86-2290
			Der	86-2353	86-2290
Volare	82-88	Exc. Turbo, Con Semi Eje Solido	lzc	86-1070	86-1186
			Der	86-2500	86-1186
		Exc. Turbo, Con Semi Eje Tubular	lzc	86-1070	86-1188
			Der	86-1072	86-1186
Voyager	96-00	Transmisión Auto		86-2241	86-2290

Daewoo

Lanos	99-01	Transmisión Auto, (Apartir de Chassis #333923)		86-2131	86-2205
		Transmisión Manual		86-2106	86-2205
Leganza	99-01	Transmisión Auto, (Hasta Chassis #220250)		86-1140	86-2159
		Transmisión Manual		86-1140	86-2205
Nubira	00-01	Transmisión Auto		86-2354	86-2205
		Transmisión Manual		86-1140	86-2205

Daihatsu

Charade	88-92	1.0Lts		86-1187	86-1139
	89-92	1.3Lts		86-2234	86-1134

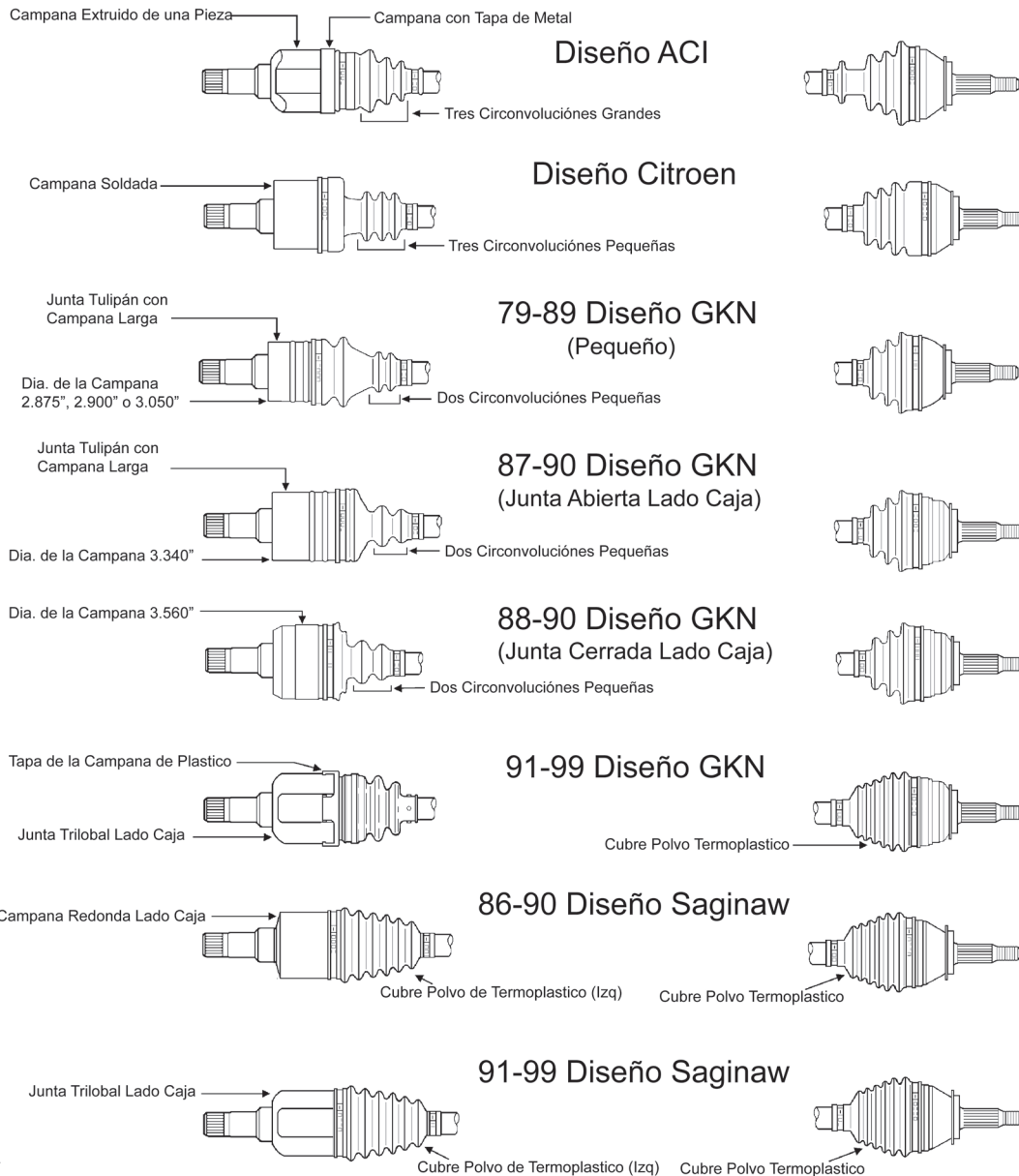
Daihatsu SUV

Rocky	90-92			N/R	86-1197
--------------	-------	--	--	-----	---------

IDENTIFICACIÓN DE EJE DODGE



Cuatro diferentes marcas y varios configuraciones de ejes delanteros se encuentran en vehículos de Dodge. A treves de 1983 ejes GKN y Citroen fueron usados. En 1984 el eje ACI fue agregado junto con éstos dos y a continuación, en 1986 el eje Saginaw tambien fue agregado. En 1988 la introducción del eje GKN “Campana Cerrada” junto con la “Campana Abierta” que han utilizado desde 1979. En 1991 el eje para los vehiculos Dodge tipo Saginaw cambio de diseño. Las juntas lado caja se cambiaron a un diseño tipo Triceta “Y” cruzado en vez de redonda. En 1991 otro cambio al eje GKN fue hecho con la introducción de el cubre polvo de termoplástico rígido en el lado de la rueda así como una tapa de plastico para la junta lado caja. Algunos modelos fueron equipados con un eje diseño GKN en el lado derecho y un eje Saginaw lado izquierdo. Los cubre polvos de éstos cuatro marcas y varios configurciones de ejes no son intercambiables. Para asegurarse de seleccionar la pieza correcta, estudie los dibujos que le permitirá identificar fácilmente qué eje y cubre polvo está montado en el vehículo de reparación.



CUBRE POLVOS



MODELO AÑO ESPECIFICACIONES LADO CAJA LADO RUEDA

Dodge (Continuación)

Aries (Continuación)

	GKN	1986.....2.2Lts Turbo.....86-1070.....86-1074	
		1987.....2.2Lts Turbo.....N/A.....86-1074	
		1988.....2.2Lts Turbo.....86-2187.....86-2285	
		88-89.....2.5Lts, Diseño Abierto Lado Caja.....86-2187.....86-2285	
		1989.....2.2Lts.....Izq.....N/A.....86-1074	
		Der.....86-1075.....86-1074	
		2.5Lts, Diseño Cerrado Lado Caja.....86-2188.....86-2285	
	Saginaw	86-89.....2.2Lts, 2.5Lts, (Exc. Turbo).....86-1193.....86-2205	
		1988.....2.2Lts Turbo.....86-1193.....86-2205	
Avenger		95-99.....2.0Lts.....86-2154.....86-2205	
		2.5Lts.....86-2157.....86-2205	
		2000.....2.5Lts.....86-2157.....86-2397	
		2008.....2.4Lts.....86-2342.....86-2290	
		3.5Lts.....86-2513.....TBA	
		2010.....2.4Lts, 2.7Lts, Transmisión Auto 6 Vel.....86-2513.....TBA	
		3.5Lts.....86-2513.....TBA	
		2011.....2.4Lts Transmisión Auto 6 Vel.....86-2513.....TBA	
		3.6Lts.....86-2513.....TBA	
		12-14.....3.6Lts.....86-2513.....TBA	
Caliber		07-09.....Exc. Turbo.....86-2468.....86-2336	
		10-12.....2.0Lts.....86-2468.....86-2336	
		10-11.....2.4Lts.....86-2468.....86-2336	
		07-08.....AWD, <i>Trasero</i>86-2510.....TBA	
Charger	Citroen	85-87.....Turbo.....86-1079.....86-1080	
		86-87.....2.2Lts, HP.....Izq.....86-1079.....86-1080	
			Der.....86-1081.....86-1080
	GKN	83-5/83.....2.2Lts.....Izq.....86-1070.....86-1074	
			Der.....86-1072.....86-1074
		6/83-87.....1.6Lts, 2.2Lts, (Exc. HP).....Izq.....86-1073.....86-1074	
			Der.....86-1075.....86-1074
		86-87.....2.2Lts, HP.....Izq.....86-1073.....86-1074	
			Der.....86-1075.....86-1074
		07-13.....AWD (Eje Delantero).....86-2451.....86-2454	
Colt		79-84.....Exc. Turbo.....86-2131.....86-1033	
		81-84.....Turbo.....86-1038.....86-1042	
		85-86.....Transmisión Auto, Transmisión Manual 5 Vel., (Exc. Turbo)	
		86-1034①.....86-1028	
		Transmisión Manual 4 Vel., (Exc. Turbo).....86-1036.....86-1028	
		Turbo.....86-1038.....86-2153	
		87-88.....Exc. Turbo.....86-1036.....86-1028	
		Turbo.....86-2194.....86-2153	
		1989.....1.5Lts, DOHC.....86-1036.....86-1028	
		89-8/1/89.....1.6Lts, Transmisión Auto.....Izq.....86-2154.....86-2153	
		Der.....86-1038.....86-2153	
	1989.....1.6Lts, Transmisión Manual.....86-2154.....86-2153		



CUBRE POLVOS

MODELO	AÑO	ESPECIFICACIONES	LADO CAJA	LADO RUEDA
--------	-----	------------------	-----------	------------

Dodge (Continuación)

Colt (Continuación)	90-92	1.5Lts, Diseño Mitsubishi [Ⓜ]	86-1036	86-1028	
	1990	1.6Lts, Transmisión Auto	lqz	86-2153	86-2153
			Der	86-2154	86-2153
			1.6Lts, Transmisión Manual	86-2154	86-2153
	91-92	1.5Lts, Diseño NTN [Ⓜ]	86-2132	86-1156	
	93-94	1.5Lts, Diseño Mitsubishi [Ⓜ]		86-2131	86-2385
				86-2132	86-2255
				86-2131	86-2255

[Ⓜ] **Nota:** Dos diferentes tipos de cubre polvos pueden ser adaptados a modelos Colt 1985-1986. El número de pieza de reparación se podrá encontrar en el lado extremo del cubre polvo. Si el número de pieza es MB175851, utilice cubre polvo número 86-1034. Si el número de pieza es MB175859 o MB297454, utilice cubre polvo número 86-1036.

[Ⓜ] **Nota:** Para determinar la diferencia entre los ejes tipo Mitsubishi y NTN, simplemente inspeccione el color de la Junta en el lado de la rueda. Los ejes tipo Mitsubishi tienen las juntas pintadas "NEGRAS", mientras que las juntas NTN tienen las juntas pintadas "VERDES".

Colt Vista (2WD)	84-87		86-1038	86-1042		
	88-91		lqz	86-2194	86-2153	
Der			86-1038	86-2153		
Colt Vista (AWD)	85-91	Delantero	86-1115	86-2149		
	85-91	Trasero	86-1016	86-2131		
Conquest	1984		86-1115	86-1115		
	85-86	Exc. Interenfriador	86-1115	86-1115		
		Con Interenfriador	86-2127	86-1170		
Daytona	ACI	1984	2.2Lts, (Hasta 10/20/83)	86-1076	86-1074	
		84-88	2.2Lts, (Apartir de 10/21/83)	86-1076	86-1052	
	Citroen	84-87	2.2Lts, 2.5Lts, (Exc. Turbo)	lqz	86-1079	86-1080
				Der	86-1081	86-1080
			2.2Lts Turbo	86-1079	86-1080	
	GKN	84-87	2.2Lts	lqz	86-1073	86-1074
				Der	86-1075	86-1074
		1986	2.2Lts Turbo		86-1072	86-1074
					86-1070	86-1074
			2.5Lts	lqz	86-1070	86-1074
		Der		86-1072	86-1074	
		1987	2.2Lts Turbo	N/A	86-1074	
		1988	2.2Lts Turbo	86-2187	86-2285	
		88-90	2.5Lts	86-2187	86-2285	
		89-90	2.2Lts Turbo	86-2188	86-2285	
Saginaw		86-90	Exc. Turbo	86-1193	86-2205	
		88-90	2.2Lts Turbo	86-1193	86-2205	
		91-93	2.5Lts, 3.0Lts Transmisión Manual	86-2215 [Ⓜ]	86-2340	
			2.5Lts Transmisión Manual, Turbo	86-2215 [Ⓜ]	86-2340	
	2.5Lts Transmisión Auto, (Exc. Turbo)	N/A	86-2205			
	3.0Lts, 2.5Lts Transmisión Auto Turbo	86-2215 [Ⓜ]	86-2340			

CUBRE POLVOS



MODELO AÑO ESPECIFICACIONES LADO CAJA LADO RUEDA

Dodge (Continuación)

Dynasty

GKN	1988.....	3.0Lts.....	86-2187.....	86-2285
	89-90.....	2.5Lts, 3.0Lts.....	86-2188.....	86-2285
Saginaw	89-90.....	2.5Lts.....	86-1193.....	86-2205
	91-93.....	2.5Lts.....	N/A.....	86-2205
		3.0Lts, 3.3Lts.....	86-2215⓪.....	86-2340

Intrepid	93-04.....		86-2265⓪.....	86-2342
-----------------	------------	--	---------------	---------

Journey	2009.....	3.5Lts (exc. AWD).....	86-2513.....	TBA
	11-15.....	3.6Lts.....	86-2513.....	TBA

Lancer

ACI	85-89.....	2.2Lts.....	86-1076.....	86-1052
------------	------------	-------------	--------------	---------

Citroen	85-87.....	2.2Lts (Exc. Turbo).....	lzq.....	86-1079.....	86-1080
			Der.....	86-1081.....	86-1080
			2.2Lts Turbo.....	86-1079.....	86-1080

GKN	85-86.....	2.2Lts, (Exc. Turbo).....	lzq.....	86-1073.....	86-1074
			Der.....	86-1075.....	86-1074

1986.....	2.2Lts Turbo.....	86-1070.....	86-1074
-----------	-------------------	--------------	---------

1987.....	2.2Lts, (Exc. Turbo).....	lzq.....	N/A.....	86-1074
		Der.....	86-1075.....	86-1074

2.2Lts Turbo.....	N/A.....	86-1074
-------------------	----------	---------

2.5Lts.....	86-2187.....	86-2285
-------------	--------------	---------

1988.....	2.2Lts Turbo.....	86-2187.....	86-2285
-----------	-------------------	--------------	---------

88-89.....	2.5Lts, Diseño Cerrado Lado Caja.....	86-2188.....	86-2285
------------	---------------------------------------	--------------	---------

2.5Lts, Diseño Abierto Lado Caja.....	86-2187.....	86-2285
---------------------------------------	--------------	---------

1989.....	2.2Lts, 2.5Lts Turbo.....	86-2188.....	86-2285
-----------	---------------------------	--------------	---------

Saginaw	86-89.....	2.2Lts, 2.5Lts, (Exc. Turbo).....	86-1193.....	86-2205
----------------	------------	-----------------------------------	--------------	---------

1988.....	2.2Lts Turbo.....	86-1193.....	86-2205
-----------	-------------------	--------------	---------

1989.....	2.5Lts Transmisión Auto Turbo.....	86-1193.....	86-2205
-----------	------------------------------------	--------------	---------

2.5Lts, Transmisión Manual Turbo.....	86-1193.....	86-2205
---------------------------------------	--------------	---------

Magnum	05-08.....	Delantero, AWD.....	86-2451.....	86-2454
---------------	------------	---------------------	--------------	---------

Monaco	90-92.....		86-2151.....	86-2152
---------------	------------	--	--------------	---------

Neon	95-99.....		86-2270⓪.....	86-1052
-------------	------------	--	---------------	---------

00-02.....		86-2388.....	86-2389
------------	--	--------------	---------

03-04.....	Exc. SRT-4.....		86-2388.....	86-2389
------------	-----------------	--	--------------	---------

SRT-4.....	86-2282.....	86-2375
------------	--------------	---------

2005.....	Exc. SRT-4.....		86-2388.....	86-2389
-----------	-----------------	--	--------------	---------

SRT-4.....	86-2388.....	86-2375
------------	--------------	---------

Omni	ACI	89-90.....	86-1076.....	86-1052
-------------	------------	------------	--------------	---------

Citroen	85-87.....	Turbo.....	86-1079.....	86-1080
----------------	------------	------------	--------------	---------

86-87.....	2.2Lts HP.....	lzq.....	86-1079.....	86-1080
------------	----------------	----------	--------------	---------

Der.....	86-1081.....	86-1080
----------	--------------	---------

GKN	78-80.....	Transmisión Auto.....	lzq.....	86-1073.....	86-1074
------------	------------	-----------------------	----------	--------------	---------

Der.....	86-1075.....	86-1074
----------	--------------	---------

Transmisión Manual.....	lzq.....	86-1082.....	86-1074
-------------------------	----------	--------------	---------

Der.....	N/A.....	86-1074
----------	----------	---------



CUBRE POLVOS

MODELO

AÑO

ESPECIFICACIONES

LADO CAJA

LADO RUEDA

Dodge (Continuación)

Omni (Continuación)		81-83.....1.7Lts, Junta lado caja Atornillado ...	lzc.....	86-1082.....	86-1074	
			Der.....	N/A.....	86-1074	
		1.7Lts, Junta lado caja Enchufado ...	lzc.....	86-1073.....	86-1074	
			Der.....	86-1075.....	86-1074	
		81-5/83.....2.2Lts.....	lzc.....	86-1070.....	86-1074	
			Der.....	86-1072.....	86-1074	
		6/83-86.....1.6Lts, 2.2Lts, (Exc. Turbo o HP)	lzc.....	86-1073.....	86-1074	
			Der.....	86-1075.....	86-1074	
		1986.....2.2Lts HP.....	lzc.....	86-1073.....	86-1074	
			Der.....	86-1075.....	86-1074	
GKN		87-90.....Transmisión Auto.....	lzc.....	N/A.....	86-1074	
			Der.....	86-1075.....	86-1074	
		Transmisión Manual.....	lzc.....	86-1073.....	86-1074	
			Der.....	86-1075.....	86-1074	
Rampage		82-5/83.....	lzc.....	86-1070.....	86-1074	
			Der.....	86-1072.....	86-1074	
		6/83-84.....	lzc.....	86-1073.....	86-1074	
			Der.....	86-1075.....	86-1074	
Shadow	ACI	87-90.....2.2Lts.....		86-1076.....	86-1052	
	Citroen	1987.....2.2Lts,(Exc. Turbo).....	lzc.....	86-1079.....	86-1080	
				Der.....	86-1081.....	86-1080
			Turbo.....		86-1079.....	86-1080
	GKN	87-90.....2.2Lts.....	lzc.....	N/A.....	86-1074	
				Der.....	86-1075.....	86-1074
			2.2Lts Turbo, 2.5Lts Turbo.....		86-2188.....	86-2285
			2.5Lts, (Exc. Turbo).....		86-2187.....	86-2285
	Saginaw	87-90.....2.2Lts, 2.5Lts EFI, 2.5Lts, Transmisión Auto, Turbo...		86-1193.....	86-2205	
			2.5Lts, Transmisión Manual Turbo.....	86-1193.....	86-2205	
91-94.....2.2Lts, 2.5Lts, Transmisión Auto.....			N/A.....	86-2205		
		2.2Lts, 2.5Lts, Transmisión Manual.....	86-2215①.....	86-2342		
91-92.....2.5Lts Turbo.....			86-2215①.....	86-2342		
92-94.....3.0Lts.....			86-2215①.....	86-2342		
Spirit	89-90.....2.5Lts EFI.....		86-2187.....	86-2285		
		3.0Lts EFI.....	86-2188.....	86-2285		
		2.5Lts Turbo.....	86-2188.....	86-2285		
	1991.....2.5Lts EFI, 2.5Lts Turbo, 3.0Lts EFI, Transmisión Auto		86-2151.....	86-2263①		
		2.5Lts EFI, Transmisión Manual.....	86-2151.....	86-2263①		
		2.2Lts, Transmisión Manual Turbo.....	86-2151.....	86-2237①		
	1992.....2.5Lts Turbo, 3.0Lts EFI, Transmisión Auto.....		86-2151.....	86-2342		
		2.2Lts, 2.5Lts Turbo, Transmisión Manual				
			Der.....	86-2151.....	86-2342	
	92-93.....2.5Lts EFI, Transmisión Auto.....		86-2151.....	86-2237①		
		2.5Lts EFI, Transmisión Manual.....	Der.....	86-2151.....	86-2342	

CUBRE POLVOS



MODELO AÑO ESPECIFICACIONES LADO CAJA LADO RUEDA

Dodge (Continuación)

Spirit (Continuación)	93-94.....3.0Lts, Transmisión Auto	86-2151	86-2342
	1994.....2.5Lts, Transmisión Auto	Izq.....86-2151	86-2237 ^①
		Der.....86-1028	86-2237 ^①
Saginaw	89-90.....2.5Lts EFI, 2.5Lts Turbo, Transmisión Auto	86-1193	86-2205
		2.5Lts Turbo, Transmisión Manual	86-1193
	1992.....2.2Lts, 2.5Lts Turbo, Transmisión Manual		
	Izq.....	N/A	86-2340
	92-93.....2.5Lts EFI, Transmisión Manual	Izq.....86-2215 ^①	86-2340
<i>Nota: Algunos modelos 92-93 venían equipados con ejes diseño GKN en el lado derecho y ejes diseño Saginaw en el lado izquierdo.</i>			
Stealth	91-92.....	86-2202	86-1014
	93-96.....	86-2202	86-2342
Stealth ES	91-92.....	N/A	86-2160
	93-96.....	Izq.....	N/A
		Der.....	86-2202
		86-2342	86-2342
Stealth RT	91-92.....	N/A	86-2160
	93-96.....	Izq.....	N/A
		Der.....	86-2202
		86-2342	86-2342
Stealth RT Turbo	91-92.....Delantero.....	N/A	86-1014
	93-96.....Delantero.....	Izq.....	86-2202
		Der.....	N/A
			86-2342
	91-96..... Trasero	86-2202	86-1115
Stratus	96-99.....	86-2215 ^①	86-2342
	00-06.....Sedan	86-2241 ^①	86-2290
	01-05.....Coupe, 2.4Lts	86-2154	86-2397
		Coupe, 3.0Lts	86-2157
		86-2397	86-2397

^① **Nota:** Los siguientes números son Cubre Polvos de **Neopreno** con tres circonvoluciones que reemplaza los Cubre Polvos de **Termoplástico** de cinco o más circonvoluciones: 86-2215, 86-2237, 86-2241, 86-2263, 86-2265 y 86-2270.

Dodge SUV/Camioneta/Van

Caravan, Grand Caravan (2WD)	84-87.....Citroen.....	Izq.....	86-1079	86-1080
		Der.....	86-1081	86-1080
	87-91.....2.5Lts, 3.0Lts, 3.3Lts, GKN	86-2187	86-2285	86-2285
	92-95.....3.0Lts, 3.3Lts, Transmisión Auto.....	86-2151	86-2285	86-2285
	1994.....Conversión de Motor Electrico ATE..	Izq.....	86-2188	86-2285
		Der.....	86-2187	86-2285
	96-99.....Exc. 2.4Lts	86-2241 ^①	86-2263 ^①	86-2263 ^①
		2.4Lts.....	86-2151	86-2237 ^①
	00-04.....	86-2241 ^①	86-2340	86-2340
	05-07.....	86-2241 ^①	86-2324	86-2324
08-13.....	86-2443	86-2340	86-2340	

Nota: Algunos modelos en 1993 venían equipados con ejes diseño GKN en el lado derecho y ejes diseño Saginaw en el lado izquierdo.



CUBRE POLVOS

MODELO AÑO ESPECIFICACIONES LADO CAJA LADO RUEDA

Dodge SUV/Camioneta/Van (Continuación)

Caravan, Grand Caravan (AWD)	1991	Delantero		86-2188	86-2285
	92-95	Delantero, 3.0Lts, 3.3Lts	lza	86-2151	86-2285
			Der	86-2188	86-2285
	1996	No Producido en éste año			
197-99	Delantero, Exc. 2.4Lts		86-2241 [ⓐ]	86-2263 [ⓐ]	
		Delantero, 2.4Lts	N/A	86-2237 [ⓐ]	
	00-04	Delantero	86-2241 [ⓐ]	86-2340	
	<hr/>				
Dakota (4WD)	87-90			86-1152	86-2285
	91-99			86-2342	86-2342
	00-04			86-2373	86-2340
	2005			86-2441	86-2340
	06-09	Exc. Serie de Todoterreno		86-2441	86-2340
			Serie de Todoterreno	86-2430	86-2340
2010	Exc. TRX4		86-2441	86-2340	
	TRX4		86-2430	86-2340	
<hr/>					
Durango (4WD)	98-99			86-2342	86-2342
	00-03			86-2373	86-2340
	04-09			86-2430	86-2340
<hr/>					
Nitro (4WD)	07-11	Delantero		86-2348	86-2340
<hr/>					
Raider	87-89			86-1115	86-1018
<hr/>					
Ram 50 (4WD), Power Ram	83-89			86-1115	86-1018
	90-91	2.4Lts		86-1115	86-2156
		3.0Lts		86-2161	86-1018
	1992			86-2156	86-2156
	1993			86-1115	86-1018
<hr/>					
Ram 1500 Pickup (4WD)	03-05			86-2459	86-2207
	06-10			86-2373	86-2326

[ⓐ] Nota: Los siguientes números son Cubre Polvos de Neopreno con tres circonvoluciones que reemplaza los Cubre Polvos de Termoplástico de cinco o más circonvoluciones: 86-2237, 86-2241 y 86-2263.

Dodge (Vehículos Mexicanos)

Attitude 07-12 86-2401 TBA

Eagle

Medallion	88-89			86-1110	86-1101
Premier	89-92			86-2151	86-2152
Summit	1989	1.5Lts, DOHC		86-1036	86-1028
		1.6Lts, Transmisión Auto	lza	86-2154	86-2153
			Der	86-1038	86-2153
		1.6Lts, Transmisión Manual		86-2154	86-2153
	90-92	1.5Lts, Diseño Mitsubishi [ⓑ]		86-1036	86-1028
	1990	1.6Lts, Transmisión Auto	lza	86-2153	86-2153
Der			86-2154	86-2153	
1.6Lts, Transmisión Manual			86-2154	86-2153	
91-92	1.5Lts, Diseño NTN [ⓑ]		86-2132	86-1156	
93-96	1.5Lts, Diseño Mitsubishi [ⓑ]		86-2131	86-2385	
		1.5Lts, Diseño NTN [ⓑ]	86-2132	86-2255	
	1.8Lts		86-2131	86-2255	

[ⓑ] Nota: Para determinar la diferencia entre los ejes tipo Mitsubishi y NTN, simplemente inspeccione el color de la Junta, lado de la rueda. Los ejes tipo Mitsubishi tienen las juntas pintadas "NEGRAS", mientras que las juntas NTN tienen las juntas pintadas "VERDES".

CUBRE POLVOS



MODELO AÑO ESPECIFICACIONES LADO CAJA LADO RUEDA

Eagle (Continuación)

Summit Wagon (2WD)	92-96..... 1.8Lts.....	86-2131	86-2255
	92-94..... 2.4Lts, Transmisión Auto	86-2157	86-2255
	2.4Lts, Transmisión Manual.....	86-2157	86-2205
	95-96..... 2.4Lts.....	86-2157	86-2205
Summit Wagon (AWD)	92-94..... Delantero, 1.8Lts	86-2131	86-2255
	Delantero, 2.4Lts	86-2154	86-2255
	95-96..... Delantero.....	86-2154	86-2255
	92-96..... Trasero	86-1003	86-1038
Talon (2WD)	90-92.....	86-2157	86-2159
	93-94..... 1.8Lts, Diseño NTN ^①	86-2154	86-2153
	1.8Lts, Diseño NSK ^①	86-2131	86-2180
	1993..... 2.0Lts, (Exc. Turbo).....	Izq..... 86-1140	86-2159
	Der.....	86-2157	86-2159
	2.0Lts Turbo, Diseño NSK ^①	86-1140	86-2180
	93-94..... 2.0Lts Turbo Diseño NTN ^①	86-2157	86-2159
	1994..... 2.0Lts, (Exc. Turbo).....	86-2157	86-2159
	95-98..... DOHC, (Exc. Turbo).....	86-2154	86-2255
	DOHC Turbo.....	86-2157	86-2397
SOHC.....	86-2157	86-2397	
Talon (AWD)	90-91..... Delantero.....	86-2154	86-2153
	92-93..... Delantero.....	Izq..... 86-2154	86-2153
	Der.....	86-2154	86-2180
	1994..... Delantero.....	Izq..... 86-2154	86-2153
	Der.....	86-2131	86-2180
	95-98..... Delantero.....	86-2154	86-2397
	90-91..... Trasero	86-1038	86-1003
	92-94..... Trasero	86-2154	86-2158
95-98..... Trasero , (Exc. Diferencial de Patinaje Limitado) ...	86-2132	86-1038	
Trasero , Diferencial de Patinaje Limitado	86-2154	86-1038	
Vision	93-97.....	86-2265 ^③	86-2342

① **Nota:** Para determinar la diferencia de los ejes NSK y NTN, el nombre del fabricante será moldeado en el lado exterior del cubre polvo justo arriba de la banda, así como estampado en la junta lado rueda.

③ **Nota:** El siguiente número es un Cubre Polvo de **Neopreno** con tres circonvoluciones que reemplaza los Cubre Polvos de **Termoplástico** de cinco o más circonvoluciones: 86-2265.

Fiat

128	72-79.....	86-1147	86-1149
Strada	79-81..... Transmisión Manual.....	86-1146	86-1149
X1/9, Bertone	74-78..... Trasero	86-1147	N/A
	79-83..... Trasero	86-1146	86-1146

Fiat (Vehículos Mexicanos)

Palio	08-12.....	86-2521	TBA
--------------	------------	---------	-----



CUBRE POLVOS

MODELO	AÑO	ESPECIFICACIONES	LADO CAJA	LADO RUEDA	
Ford					
Aspire	94-97	Transmisión Auto	86-2234	86-2144	
		Transmisión Manual	86-2234	86-2182	
C-Max	2013		86-2432	86-2375	
Contour	95-00	2.0Lts, 4 Cil.	86-2282	86-2336	
	95-97	2.5Lts, 6 Cil.	86-2283	86-2324	
	98-00	2.5Lts, 6 Cil.	86-2282	86-2324	
Escort	81-85	Exc. Turbo	86-1051	86-1052	
	84-1/85	Turbo	86-2108	86-2107	
	2/85-85	Turbo	86-1051	86-1052	
	86-88	Diesel	86-1051	86-1052	
	86-89	Gas	lza	86-1051	86-1052
			Der	86-1076	86-1052
	1990		lza	86-1051	86-1052
			Der	86-1076	86-1052
	91-96		86-1076	86-1052	
	97-02		86-2314	86-2255	
EXP	82-85	Exc. Turbo	86-1051	86-1052	
	84-85	1.6Lts Turbo	86-2108	86-2107	
Festiva	88-93	Transmisión Auto	86-2132	86-2182	
		Transmisión Manual	86-2181	86-2182	
Fiesta	78-80		86-2106	86-1052	
	11-13		86-2498	86-2455	
Five Hundred	05-07	Delantero	86-2470	86-2324	
Focus	00-03	Transmisión Auto	86-2376	86-2375	
		Transmisión Manual, (Codigo de Trans. IB5)	N/A	86-2383	
		Transmisión Manual, (Codigo de Trans. MTX75)	N/A	86-2377	
	2004		N/A	86-2383	
	2005		86-2376	86-2383	
	06-07		86-2376	86-2375	
	08-11	Transmisión Auto	86-2493	86-2375	
Transmisión Manual		86-2494	86-2404		
Fusion	06-09	Delantero, Transmisión Auto	86-2438	86-2375	
		Delantero, Transmisión Manual	86-2313	86-2336	
Probe	89-92	2.2Lts, Transmisión Auto, (Exc. Turbo)	86-1021	86-2164	
		2.2Lts, Transmisión Auto Turbo	86-2136	86-2164	
		2.2Lts, Transmisión Manual, (Exc. Turbo)	86-2133	86-1022	
		2.2Lts, Transmisión Manual Turbo	86-2135	86-2164	
	90-92	3.0Lts, Transmisión Auto	86-2163	86-2164	
		3.0Lts, Transmisión Manual	86-2135	86-2164	
93-97	2.0Lts, 2.5Lts, Transmisión Auto	86-2241 ^⓪	86-2226		
		2.0Lts, Transmisión Manual	86-1140	86-2159	
		2.5Lts, Transmisión Manual	86-2231	86-2164	

CUBRE POLVOS



MODELO AÑO ESPECIFICACIONES LADO CAJA LADO RUEDA

Ford (Continuación)

Taurus	86-87	2.5Lts 4 Cil.	86-2108	86-2107	
		3.0Lts 6 Cil., AXOD, Junta Trilobal con base Redonda	86-2108	86-2107	
		3.0Lts 6 Cil., T & C, Junta Trilobal	86-2111	86-2107	
	88-89	2.5Lts 4 Cil.	86-2108	86-2107	
		3.0Lts 6 Cil., AXOD, Junta Trilobal con base Redonda	86-2108	86-2107	
		3.0Lts 6 Cil., T & C, Junta Trilobal	86-2111	86-2107	
		3.8Lts 6 Cil.	86-2108	86-2107	
1990		2.5Lts 4 Cil.	86-2108	86-2290	
		3.0Lts 6 Cil., AXOD, Junta Trilobal con base Redonda	86-2108	86-2107	
		3.0Lts 6 Cil., T & C, Junta Trilobal	86-2111	86-2107	
		3.8Lts 6 Cil.	86-2108	86-2107	
1991		2.5Lts 4 Cil.	86-2108	86-2290	
		3.0Lts 6 Cil., AXOD, Junta Trilobal con base Redonda	86-2108	86-2290	
		3.0Lts 6 Cil., T & C, Junta Trilobal	86-2111	86-2290	
		3.8Lts 6 Cil.	86-2108	86-2107	
1992		3.0Lts 6 Cil., AXOD, Junta Trilobal con base Redonda	86-2108	86-2290	
		3.0Lts 6 Cil., T & C, Junta Trilobal	86-2111	86-2290	
		3.8Lts 6 Cil. (Hasta 6/92)	86-2108	86-2290	
		3.8Lts 6 Cil. (Apartir de 6/92) lzq	86-2241 [⊕]	86-2290	
		Der	86-2108	86-2290	
93-95		3.0Lts 6 Cil., AXOD, Junta Trilobal con base Redonda	86-2108	86-2290	
		3.0Lts 6 Cil., T & C, Junta Trilobal	86-2111	86-2290	
		3.8Lts 6 Cil.	86-2241 [⊕]	86-2290	
		Der	86-2108	86-2290	
96-07		3.0Lts	86-2111	86-2290	
	08-12	Delantero	86-2470	86-2324	
Taurus SHO	89-95	3.0Lts 6 Cil.	86-2108	86-2290	
	93-94	3.2Lts 6 Cil.	86-2108	86-2290	
	1995	3.2Lts 6 Cil.	86-2315	86-2290	
	96-99	3.4Lts 8 Cil.	86-2315	86-2290	
Taurus X	08-09	Delantero	86-2470	86-2324	
Tempo	84-3/85	Exc. Transmisión Manual 5 Vel	86-1051	86-1052	
	1984	Transmisión Manual 5 Vel	86-2108	86-2107	
	3/85-91	Exc. 85-86 H.O. y Diesel	86-1051	86-1052	
	3/85-86	Transmisión Manual 5 Vel., H.O. Eng	86-2108	86-2107	
	85-86	Diesel	86-1051	86-1052	
	92-94	2.3Lts	lzq	86-1051	86-2255
		Der	86-1076	86-2255	
		3.0Lts	lzq	86-2108	86-2290
		Der	86-2107	86-2290	



CUBRE POLVOS

MODELO	AÑO	ESPECIFICACIONES	LADO CAJA	LADO RUEDA
--------	-----	------------------	-----------	------------

Ford (Continuación)

Thunderbird (7.5" Corona)	88-92		86-2397	86-2397
	93-97	3.8Lts	86-2289	86-2290
	94-97	4.6Lts	N/A	86-2290
Thunderbird (8.8" Corona)	1993	5.0Lts	N/A	86-2348
	93-97	3.8Lts, 4.6Lts, Transmisión Auto	N/A	86-2348
		3.8Lts, Transmisión Manual	Izq	N/A
ZX2	98-99		86-2132	86-2255
	00-03	Transmisión Auto	86-2314	86-2255
		Transmisión Manual	86-2132	86-2255

Ⓢ Nota: El siguiente número es un Cubre Polvo de **Neopreno** con tres circonvoluciones que reemplaza los Cubre Polvos de **Termoplástico** de cinco o más circonvoluciones: 86-2241.

Ford SUV/Camioneta/Van

Aerostar	90-97	3.27 Relación de Engranés	N/A	86-2243
	90-8/91	3.73 Relación de Engranés	N/A	86-2243
	9/91-97	3.73 Relación de Engranés	86-1084	86-2243
Bronco II (4WD)	85-88	Eje Propulsor, (Para ambos lados)	N/A	86-2204
Edge	07-12	Delantero	86-2466	86-2348
Escape	01-04	Delantero, 2.0Lts, Transmisión Auto	86-2282	86-2375
		Delantero, 2.0Lts, Transmisión Manual	86-2290	86-2375
		Delantero, 3.0Lts	86-2282	86-2375
	2005	Delantero, 2.3Lts, Transmisión Auto	86-2432	86-2375
		Delantero, 2.3Lts, Transmisión Manual	86-2290	86-2375
		Delantero, 3.0Lts, Transmisión Auto, (Junta Trilobal Lado Caja)	86-2282	86-2375
	06-08	Delantero, 3.0Lts, Transmisión Auto, (Junta Trilobal Plano Lado Caja)	86-2432	86-2375
		Delantero, 2.3Lts, Transmisión Auto	86-2432	86-2375
		Delantero, 2.3Lts, Transmisión Manual	86-2290	86-2375
	09-12	Delantero, 3.0Lts	86-2282	86-2375
		Delantero, 2.5Lts, Transmisión Auto	86-2432	86-2375
		Delantero, 2.5Lts, Transmisión Manual	86-2290	86-2375
	01-04	Delantero, 3.0Lts	86-2432	86-2375
Trasero		86-2254	86-2255	
05-08	Trasero	86-2254	86-2254	
Expedition (4WD)	97-02	Delantero	86-2338	86-2338
	03-13	Delantero	86-2340	86-2338
Explorer (4WD)	95-05	Delantero	86-2327	86-2337
	06-10	Delantero	86-2469	86-2324
Explorer Sport Trac (4WD)	01-05	Delantero	86-2327	86-2337
	2006	No Producido en éste año		
	07-10	Delantero	86-2469	86-2324
F-150 (4WD)	97-02		86-2338	86-2338
	03-13		86-2340	86-2338

CUBRE POLVOS



MODELO AÑO ESPECIFICACIONES LADO CAJA LADO RUEDA

Ford SUV/Camioneta/Van (Continuación)

F-250 (4WD)	97-99		86-2338	86-2338
Flex (2WD)	09-11	Delantero	86-2430	86-2337
Flex (AWD)	09-11	Delantero	86-2430	86-2337
Freestar	04-07		86-2432	86-2375
Freestyle	05-07	Delantero	86-2470	86-2324
Ranger (4WD)	98-03		86-2327	86-2337
	04-11		86-2469	86-2324
Transit Connect	10-13		86-2432	86-2324
Windstar	1995		86-2241 ^①	86-2290
	96-01		86-2108	86-2290
	02-03	lzq	86-2290	86-2290
		Der	86-2108	86-2290

^① Nota: El siguiente número es un Cubre Polvo de **Neopreno** con tres circonvoluciones que reemplaza los Cubre Polvos de **Termoplástico** de cinco o más circonvoluciones: 86-2241.

Ford (Vehículos Mexicanos)

Courier	00-04	Transmisión Manual	N/A	86-1052
Cougar	89-91	Trasero	86-2108	86-2107
Fiesta	01-05	Transmisión Manual	86-2501	86-1052
Figo	16-18		86-2510	TBA
Focus	00-05	Transmisión Auto	86-2376	86-2389
		Transmisión Manual	N/A	86-2377
	12-15		86-2493	TBA
Ghia	1991	Transmisión Auto	86-2500	86-1186
	92-94	Transmisión Auto	lzq 86-2290	86-2290
		Der	86-2108	86-2290
Ikon	01-05	Transmisión Manual	86-2501	86-1052
Mondeo	00-04	2.5Lts, Transmisión Manual	N/A	86-2276
Taurus	88-91	Transmisión Auto	86-2108	86-2107
Thunderbird	89-91	Trasero	86-2108	86-2107
Topaz	84-91		86-2500	86-1186
	92-94		lzq 86-2255	86-2290
		Der	86-1051	86-2290
Transit	10-11	Transmisión Manual (6 Vel.)	86-2518	TBA
Windstar	96-98	Transmisión Auto	N/A	86-2290

General Motors (Vehículos Mexicanos)

Astra	01-04	1.7Lts	N/A	86-2412
Cavalier	90-98		86-2108	86-2107
Cavalier Z24	92-98		86-2108	86-2107
Celebrity	82-88		86-2500	86-1186
Century	83-88		86-2500	86-1186
	90-97		86-2108	86-2107
Century SS	83-88		86-2500	86-1186
Chevy	96-03	Transmisión Manual	86-1070	86-2255
Citation	82-88		86-2500	86-1186



CUBRE POLVOS

MODELO AÑO ESPECIFICACIONES LADO CAJA LADO RUEDA

General Motors (Vehículos Mexicanos) (Continuación)

Cutlass	90-97		86-2108	86-2107
Cutlass Eurosport	91-97		86-2108	86-2107
Vectra	01-04	1.7Lts	N/A	86-2412
X-11	86-88		86-2500	86-1186

Geo (See Chevrolet)

GMC SUV/Camioneta/Van

Acadia (AWD)	07-13	Delantero	86-2464	86-2397
Canyon (4WD)	04-12		86-2397	86-2397
Envoy (4WD)	02-09		86-2374①	86-2340
K1500 Pickup (4WD)	88-89		86-2240	86-2342
	90-97		86-2240	86-2326
	98-99		86-2341	86-2326
K2500 Pickup (4WD)	88-89	7200 lb. GVWR	86-2240	86-2342
		8600 lb. GVWR	86-2207	86-2207
	90-97	7200 lb. GVWR	86-2240	86-2326
		8600 lb. GVWR	86-2207	86-2207
	1998	7200 lb. GVWR	86-2341	86-2326
K3500 Pickup (4WD)	98-99	8600 lb. GVWR	86-2342	86-2207
	2000		86-2342	86-2207
	88-97		86-2207	86-2207
S15, Jimmy, Sonoma Syclone, Typhoon (4WD)	98-00		86-2342	86-2207
	83-84		86-1065	N/A
Safari (AWD)	85-96		86-2119①	86-2342
	97-04		86-2374①	86-2340
	90-96		86-2342	86-2326
Savana 1500 (AWD)	97-04		86-2374①	86-2326
	90-92	Eje Propulsor, (Para ambos lados)	N/A	86-2204
	03-13		86-2241	86-2348
Sierra 1500 (4WD)	99-13		86-2341	86-2326
Sierra 1500 HD (4WD)	2001	Cabina de 4 Puertas	86-2342	86-2207
		Exc. Cabina de 4 Puertas	86-2341	86-2326
	02-03		86-2342	86-2207
	2004	No Producido en éste año		
	05-07		86-2342	86-2207
Sierra 2500 (4WD)	99-04		86-2342	86-2207
Sierra 2500 HD (4WD)	01-09		86-2342	86-2207
	2010	6.0Lts, Gas	86-2341	86-2326
		6.6Lts, Diesel	86-2342	86-2326
	11-13		86-2338	86-2207
Sierra 3500 (4WD)	01-07		86-2342	86-2207
Sierra 3500 HD (4WD)	07-10		86-2342	86-2207
	11-13		86-2338	86-2207
Sierra Denali (4WD)	02-10		86-2341	86-2326

CUBRE POLVOS



MODELO AÑO ESPECIFICACIONES LADO CAJA LADO RUEDA

GMC SUV/Camioneta/Van (Continuación)

Suburban 1500 (4WD)	92-93.....		86-2240	86-2326
	94-97.....	5.7Lts, Gas	86-2240	86-2326
		6.5Lts, Diesel	86-2207	86-2207
	98-99.....	5.7Lts, Gas	86-2341	86-2326
	6.5Lts, Diesel	86-2342	86-2207	
Suburban 2500 (4WD)	92-97.....		86-2207	86-2207
	98-99.....		86-2342	86-2207
Terrain	10-13.....	2.4Lts	86-2465	86-2336
		3.0Lts	86-2464	86-2397
Yukon (4WD)	92-94.....		86-2240	86-2326
	95-97.....	5.7Lts, Gas	86-2240	86-2326
		6.5Lts, Diesel, 2 Puertas	86-2240	86-2326
		6.5Lts, Diesel, 4 Puertas	86-2207	86-2207
	98-13.....		86-2341	86-2326
Yukon XL 1500 (4WD)	00-13.....		86-2341	86-2326
Yukon XL 2500 (4WD)	00-13.....		86-2342	86-2207

① **Nota:** Los siguientes números son Cubre Polvos de **Neopreno** con tres circonvoluciones que reemplaza los Cubre Polvos de **Termoplástico** de cinco o más circonvoluciones: 86-2119 y 86-2374.

Honda

Accord	76-80.....		86-1027	86-1028	
	1981.....		86-1029	86-1030	
	82-83.....		lzq..... 86-1031	86-1032	
			Der..... 86-1029	86-1030	
	84-85.....	Carburador	lzq..... 86-1031	86-1032	
			Der..... 86-1029	86-1030	
		Fuel Injection	lzq..... 86-1144	86-1182	
			Der..... 86-2124	86-2145	
	86-89.....		lzq..... 86-1183	86-1182	
			Der..... 86-2124	86-1181	
	90-99.....		86-2124	86-2148	
	00-02.....		86-2124	86-2352	
	03-07.....	4 Cil., Transmisión Auto	86-2233	86-2404	
		4 Cil., Transmisión Manual	86-2124	86-2352	
		6 Cil.	86-2124	86-2352	
	08-12.....	4 Cil., Transmisión Auto (EX, EX-L)	86-2124	86-2352	
		4 Cil., Transmisión Auto (LX, LX-P, SE)	86-2233	86-2353	
		4 Cil., Transmisión Manual	86-2124	86-2352	
		6 Cil.	86-2124	86-2352	
	Accord Crosstour	10-12.....		86-2124	86-2352
	Civic	73-83.....		86-1027	86-1028
1984.....		1300, (Hasta Chassis #ES005660)	lzq..... 86-1132	86-1137	
			Der..... 86-1027	86-1135	
84-87.....		1300, (Apartir de Chassis #ES005661)			
			lzq	86-1134	86-1137
			Der	86-1134	86-1135
	1500	lzq	86-1138	86-1137	
		Der	86-1029	86-1030	



CUBRE POLVOS

MODELO

AÑO

ESPECIFICACIONES

LADO CAJA

LADO RUEDA

Honda (Continuación)

MODELO	AÑO	ESPECIFICACIONES	LADO CAJA	LADO RUEDA
Civic (Continuación)	88-91	3 Puertas, Transmisión Manual	Izq..... 86-1134	86-1137
			Der..... 86-1134	86-1135
	88-90	3 Puertas, 4 Puertas, DX	86-1029	86-1030
	90-91	3 Puertas, 4 Puertas, Si	86-1029	86-1181
	1992	1500, 1600	86-2233	86-1181
	93-95		86-2233	86-1181
	96-97		86-2124	86-1181
	1998		N/A	86-1135
	99-00	2 Puertas, (Exc. Si)	86-2346	86-2368
		2 Puertas, Si	86-2233	86-2368
		3 Puertas	86-2346	86-2368
		4 Puertas, (Exc. GX)	86-2346	86-2368
		4 Puertas, GX	N/A	86-2368
	01-03	1.7Lts, Hecho en Norte América	86-2382	86-2375
	01-05	1.7Lts, Hecho en Japón	86-2233	86-2404
	02-05	2.0Lts, Si	86-2233	86-2404
	03-05	1.3Lts, Híbrido	N/A	86-2404
		1.7Lts, Hecho en Norte América	Izq..... 86-2382	86-2375
			Der..... 86-2346	86-2375
	06-07	1.3Lts, Híbrido	N/A	86-2404
		1.8Lts, Transmisión Auto, Hecho en Norte América	Izq..... 86-2499	86-2404
			Der..... 86-2448	86-2404
		1.8Lts, Transmisión Auto, Hecho en Japón	N/A	86-2404
		1.8Lts, Transmisión Manual, Hecho en Norte América	86-2509	86-2336
		1.8Lts, Transmisión Manual, Hecho en Japón	86-2233	86-2404
		2.0Lts	86-2438	86-2397
	08-09	1.3Lts, Híbrido	N/A	86-2404
	08-11	1.8Lts, Transmisión Auto, Hecho en Norte América	Izq..... 86-2499	86-2404
			Der..... 86-2448	86-2404
		1.8Lts, Transmisión Auto, Hecho en Japón	N/A	86-2404
		1.8Lts, Transmisión Manual, Hecho en Norte América	86-2509	86-2336
		1.8Lts, Transmisión Manual, Hecho en Japón	86-2233	86-2336
	2.0Lts	86-2438	86-2397	
10-11	1.3Lts, Híbrido	N/A	86-2385	
2012	1.5Lts, Híbrido	N/A	86-2375	
	1.8Lts, Transmisión Auto, Coupe	86-2505	86-2404	
	1.8Lts, Transmisión Auto, Sedan, Hecho en Japón	N/A	86-2375	
2012	1.8Lts, Transmisión Auto, Sedan, Hecho en Norte América	86-2505	86-2404	
	1.8Lts, Transmisión Manual, Coupe	86-2509	86-2336	
	1.8Lts, Transmisión Manual, Sedan, Hecho en Japón	N/A	86-2454	
	1.8Lts, Transmisión Manual, Sedan, Hecho en Norte América	86-2509	86-2336	
	2.4Lts	86-2508	86-2324	

CUBRE POLVOS



MODELO AÑO ESPECIFICACIONES LADO CAJA LADO RUEDA

Honda (Continuación)

Civic Wagon (2WD)	84-87	lqz.....	86-1138	86-1137
		Der.....	86-1029	86-1030
	88-91		86-1029	86-1030
Civic Wagon (AWD)	84-87	Delantero.....	86-1140	86-2159
	88-89	Delantero.....	lqz.....	86-2131
			Der.....	86-2124
	90-91	Delantero.....	86-2124	86-1181
	88-91	Trasero	86-1134	86-1135
Civic del Sol	93-96	S, Si, (Exc. V-Tec Eng.).....	86-2233	86-1181
	94-96	V-Tec Eng.	86-2124	86-1181
	1997	S, Si, (Exc. V-Tec Eng.).....	N/A	86-1135
		V-Tec Eng.	86-2233	86-1181
CRX	88-91	1300 y 1500 HF.....	86-1027	86-1139
		1500, 1500 Si, 1600.....	lqz.....	86-1138
			Der.....	86-1029
CR-Z	11-13	Transmisión Auto.....	86-2181	86-2375
		Transmisión Manual.....	N/A	86-2375
Fit	07-08	Transmisión Auto.....	N/A	86-2404
		Transmisión Manual.....	N/A	86-2404
	09-12	Transmisión Auto.....	86-2181	86-2454
		Transmisión Manual.....	N/A	86-2375
Insight	00-06		86-2310	86-2454
	07-09	No Producido en éstos años		
	10-13		86-2181	86-2375
Prelude	79-82		86-1027	86-1028
	83-87	Exc. 85-87 2.0 Si.....	lqz.....	86-1031
			Der.....	86-1029
	85-87	2.0 Si.....	lqz.....	86-1183
			Der.....	86-2124
	88-89		86-2124	86-1181
	90-91		86-2124	86-2148
	92-98		86-2133	86-2148
	99-01	Exc. SH.....	86-2124	86-2352
		SH.....	86-2133	86-2148

Honda SUV/Camioneta/Van

CR-V (AWD)	97-98	Delantero.....	86-2124	86-2148
	99-11	Delantero.....	86-2124	86-2352
	2012	Delantero.....	86-2233	86-2385
	97-01	Trasero	86-2310	86-2310
	02-05	Trasero	N/A	86-2453
	06-08	Trasero	86-2310	86-2310
Element	03-11	Delantero.....	86-2124	86-2352
	03-08	Trasero	86-2310	86-2310
	2009	Trasero	86-2124	86-2124

CUBRE POLVOS



MODELO AÑO ESPECIFICACIONES LADO CAJA LADO RUEDA

Hyundai (Continuación)

Elantra (Continuación)	99-05	2.0Lts, Transmisión Manual	86-1115	86-2149		
	01-05	2.0Lts, Transmisión Auto	86-2157	86-2159		
	2006	Transmisión Auto	86-2157	86-2389		
		Transmisión Manual	86-1115	86-2375		
	07-08		86-2154	86-2336		
	09-10	Exc. Touring	86-2154	86-2336		
		Touring	lqz	86-2445	86-2336	
			Der	86-2467	86-2336	
	Excel	86-89		86-2131	86-1033	
90-94			86-2131	86-1156		
Scoupe	91-92		86-2131	86-1156		
	93-95		86-1140	86-2159		
Sonata	89-94	4 Cil.	lqz	86-1140	86-2159	
			Der	86-1115	86-2149	
	90-94	6 Cil.		86-2161	86-2164	
	95-98	4 Cil., Transmisión Auto	lqz	86-2157	86-2159	
			Der	86-2202	86-2149	
		4 Cil., Transmisión Manual	lqz	86-1140	86-2159	
		Der	86-1115	86-2149		
		6 Cil.		86-1115	86-2164	
	99-01	4 Cil., Transmisión Auto		86-2202	86-2159	
				86-1115	86-2159	
		6 Cil., Transmisión Auto		N/A	86-2319	
				86-1115	86-2164	
	02-05	4 Cil.		86-2202	86-2149	
	02-03	6 Cil.		N/A	86-2319	
	04-05	6 Cil.		86-2439	86-2324	
	2006	4 Cil.		86-2202	86-2324	
				86-2437	86-2340	
	07-08	4 Cil.		86-2437	86-2324	
				86-2437	86-2340	
	09-10	4 Cil.		86-2437	86-2340	
				86-2437	86-2340	
Tiburón	1997	1.8Lts, Transmisión Auto	lqz	N/A	86-2159	
			Der	86-2157	86-2159	
		1.8Lts, Transmisión Manual		86-1140	86-2159	
	97-01	2.0Lts, Transmisión Auto	lqz	N/A	86-2149	
			Der	86-2202	86-2149	
		2.0Lts, Transmisión Manual		86-1115	86-2149	
	03-04	2.0Lts, Transmisión Auto		86-2157	86-2159	
				86-1115	86-1022	
		2.7Lts, Transmisión Auto		86-2157	86-2368	
				86-1115	86-2368	
	05-06	2.0Lts, Transmisión Auto		86-2157	86-2389	
				86-1115	86-2375	
		2.7Lts, Transmisión Auto		86-2157	86-2368	
				86-1115	86-2368	
	07-08	2.0Lts		86-1115	86-2375	
			2.7Lts, Transmisión Auto		86-2202	86-2342
			2.7Lts, Transmisión Manual		86-2202	86-2368



CUBRE POLVOS

MODELO AÑO ESPECIFICACIONES LADO CAJA LADO RUEDA

Hyundai (Continuación)

XG300	2001	N/A	86-2342
XG350	02-03	N/A	86-2342
	04-05	86-2337	86-2324

Hyundai SUV/Van

Entourage	07-08		86-2439	86-2340
Santa Fe (FWD)	2001	2.4Lts	86-2202	86-2149
		2.7Lts, Transmisión Auto	86-2202	86-2164
		2.7Lts, Transmisión Manual	86-1115	86-2164
	2002	2.4Lts	86-2202	86-2149
		2.7Lts, Transmisión Auto	86-2202	86-2164
	03-04	2.4Lts	86-2202	86-2149
	03-05	2.7Lts, Transmisión Auto	86-1115	86-2164
		3.5Lts	86-2202	86-2375
	2006	2.7Lts	86-2438	86-2164
		3.5Lts	86-2439	86-2375
	07-08	2.7Lts, Transmisión Auto	86-2337	86-2338
		2.7Lts, Transmisión Manual	86-2231	86-2338
		3.3Lts	86-2438	86-2338
Santa Fe (AWD)	01-06	Delantero, 2.7Lts, Transmisión Auto	86-2439	86-2164
	03-06	Delantero, 3.5Lts	86-2439	86-2164
	07-08	Delantero, 2.7Lts, Transmisión Auto	86-2231	86-2338
		Delantero, 2.7Lts, Transmisión Manual	86-2231	86-2338
	07-09	3.3Lts	86-2438	86-2338
	01-05	Trasero , 2.7Lts, Frenos Traseros de Tambor, Sin ABS	86-1115	86-2149
		Trasero , 2.7Lts, Frenos Traseros de Disco, Con ABS	86-1115	86-2149
2001	Trasero , 2.7Lts, Frenos Traseros de Disco, Sin ABS	N/A	86-2159	
Tucson (FWD y 4WD)	05-09	Delantero, 2.0Lts, Transmisión Auto	86-2202	86-2389
		Delantero, 2.0Lts, Transmisión Manual	86-2202	86-2375
		Delantero, 2.7Lts	86-2308	86-2324
	10-13	Delantero, 2.4Lts, Transmisión Auto	86-2445	86-2389
		Delantero, 2.4Lts, Transmisión Manual	86-2445	86-2375
	2005	Trasero	86-1029	86-2389
	06-09	Trasero	86-1029	N/A

Hyundai (Vehículos Mexicanos)

Atos	00-04	Transmisión Manual	86-2500	TBA
Attitude	07-12		86-2401	TBA

Infiniti

G20	91-1/93		86-2308	86-2149
	1/93-93	ABS	lzq	86-1021
			Der	86-2308

CUBRE POLVOS



MODELO AÑO ESPECIFICACIONES LADO CAJA LADO RUEDA

Infiniti (Continuación)

G20 (Continuación)	1/93-93 Sin ABS	86-2308	86-2149
	1994	lzq.....86-1021	86-2149
		Der.....86-2308	86-2149
	95-96	lzq.....86-1021	86-2149
		Der.....86-2308	86-2149
	99-02	lzq..... N/A	86-1181
	Der.....86-2313	86-1181	
G25	11-12.....Delantero.....	lzq.....86-1011	86-2389
		Der.....86-2448	86-2389
G35	03-07.....Coupe, Sedan, <i>Trasero</i>	86-1170	86-2129
	04-06.....Sedan, AWD, Delantero	lzq.....86-1011	86-2403
		Der.....86-1173	86-2403
	07-08.....Sedan, AWD, Delantero	lzq.....86-1011	86-2389
	Der.....86-2448	86-2389	
G37X (AWD)	09-13.....Delantero.....	lzq.....86-1011	86-2389
		Der.....86-2448	86-2389
	08-13..... <i>Trasero</i> , Convertible.....	N/A	86-2397
I30	96-01	86-2128	86-2129
I35	02-04	86-2422	86-2340
J30	93-1/94..... <i>Trasero</i>	86-2127	86-2129
	2/94-97..... <i>Trasero</i>	86-1011	86-1011
M35	2006..... <i>Trasero</i>	86-2161	86-2348
	09-10..... <i>Trasero</i>	N/A	86-2397
M35X (AWD)	06-10.....Delantero.....	lzq.....86-1011	86-2389
		Der.....86-2448	86-2389
M37X (AWD)	11-13.....Delantero.....	lzq.....86-1011	86-2389
		Der.....86-2448	86-2389
M45	03-04..... <i>Trasero</i>	86-1170	86-2129
	2005.....No Producido en éste año		
	06-07..... <i>Trasero</i>	86-2159	86-2348
	08-09..... <i>Trasero</i>	N/A	86-2348
	2010..... <i>Trasero</i>	86-2161	86-2348
M45X (AWD)	08-10.....Delantero.....	lzq.....86-1011	86-2389
		Der.....86-2448	86-2389
	11-13.....Delantero.....	lzq.....86-1011	86-2389
		Der.....86-2448	86-2389
Q45	90-5/95..... <i>Trasero</i>	86-2141	N/A
	6/95-96..... <i>Trasero</i>	86-2178	86-2178
	97-06..... <i>Trasero</i>	86-1170	86-2129

Infiniti SUV

EX35 (AWD)	08-12.....Delantero.....	lzq.....86-1011	86-2389
		Der.....86-2448	86-2389
		<i>Trasero</i>	N/A
EX37 (AWD)	2013.....Delantero.....	lzq.....86-1011	86-2389
		Der.....86-2448	86-2389



CUBRE POLVOS

MODELO	AÑO	ESPECIFICACIONES	LADO CAJA	LADO RUEDA
--------	-----	------------------	-----------	------------

Infiniti SUV (Continuación)

FX35 (AWD)	03-12	Delantero	Izq.....	86-1011	86-2389		
			Der.....	86-2448	86-2403		
	03-08	Trasero		86-1170	86-2129		
	09-12	Trasero		N/A	86-2348		
FX35 (RWD)	03-08	Trasero		86-1170	86-2129		
	09-12	Trasero		N/A	86-2348		
FX37 (AWD)	2013	Delantero	Izq.....	86-1011	86-2389		
			Der.....	86-2448	86-2389		
FX45 (AWD)	03-08	Delantero	Izq.....	86-1011	86-2389		
			Der.....	86-2448	86-2403		
			Trasero		86-2141	N/A	
FX45 (RWD)	03-05	Trasero		86-1170	86-2129		
FX50	09-13	Delantero	Izq.....	86-1011	86-2389		
			Der.....	86-2448	86-2403		
JX35	2013	Delantero		86-2497	86-2348		
QX4 (4WD)	97-01	Delantero		86-1011	86-2129		
			02-03	Delantero		86-1011	86-2340
QX56 (4WD)	04-10	Delantero		86-2161	86-2340		
			11-12	Delantero		86-2313	86-2207
			Trasero		86-2141	N/A	

Isuzu

I-Mark	1985			86-2131	86-1016
		1986	Transmisión Auto		86-2131
		Transmisión Manual	Izq.....	86-2131	86-1016
			Der.....	86-2121	86-1134
	87-89	Exc. Turbo	Izq.....	86-2131	86-1016
			Der.....	86-2121	86-1134
		Turbo		86-1038	86-1042
Impulse (2WD)	90-92	Transmisión Auto	Izq.....	86-2194	86-1047
			Der.....	86-1038	86-2180
			Transmisión Manual		86-1038
Impulse (AWD)	90-92	Delantero		86-1038	86-1047
			Trasero		86-1038
Stylus	1991	1.6Lts DOHC		86-1038	86-1047
			91-93	1.6Lts SOHC Transmisión Auto	Izq.....
			Der.....	86-2193	86-2193
	91-92	1.6Lts SOHC Transmisión Manual	Izq.....	86-2131	86-1156
			Der.....	86-2193	86-2193
	1992	1.6Lts DOHC	Izq.....	86-2194	86-1047
			Der.....	86-1038	86-1047
	1993	1.6Lts SOHC Transmisión Manual, (Exc. Sistema de Emisión CA, EE.UU.)	Izq.....	86-2121	86-1156
			Der.....	86-2193	86-2193
1.6Lts SOHC Transmisión Manual, Sistema de Emisión CA, EE.UU.			Izq.....	86-2131	86-1156
		Der.....	86-2193	86-2193	

CUBRE POLVOS



MODELO AÑO ESPECIFICACIONES LADO CAJA LADO RUEDA

Isuzu SUV/Camioneta/Van

Amigo (4WD)	89-2/93..... Delantero.....	86-2190.....	86-2191
	3/93-94..... Delantero.....	86-2260.....	86-2164
	98-00..... Delantero.....	86-2266.....	86-2149
Ascender	03-08..... Delantero.....	86-2374.....	86-2340
Axiom (4WD)	2002..... Delantero.....	86-2266.....	86-2149
	03-04..... Delantero.....	86-2266.....	86-2404
Hombre (4WD)	98-00..... Delantero.....	86-1060.....	86-2342
i-350, i-370 (4WD)	07-08..... Delantero.....	86-2397.....	86-2397
Oasis	96-99.....	86-2124.....	86-2148 ^①
Pickup (4WD)	81-87..... Delantero.....	86-1048.....	86-1047
	88-92..... Delantero.....	86-2190.....	86-2191
	1993..... Hecho en Japón.....	86-2190.....	86-2191
 Hecho en USA.....	86-2260.....	86-2164
Rodeo, Rodeo Sport (4WD)	94-95..... Delantero.....	86-2260.....	86-2164
	91-10/92..... Delantero.....	86-2190.....	86-2191
	11/92-5/95... Delantero.....	86-2260.....	86-2164
	6/95-97..... Delantero.....	86-2163.....	86-2149
	98-01..... Delantero.....	86-2266.....	86-2149
..... 02-04..... Delantero.....	86-2266.....	86-2149	
86-2404			
Trooper (4WD)	84-86..... Delantero.....	86-1048.....	86-1047
	1987..... Delantero.....	86-1038.....	86-1042
	88-94..... Delantero, Diseño NSK [®]	86-2190.....	86-2191
 Delantero, Diseño NTN [®]	86-2260.....	86-2164
95-02..... Delantero.....	86-2145.....	86-2311	
Vehicross (4WD)	99-01.....	86-2266.....	86-2149

① **Nota:** Para determinar la diferencia de los ejes NSK y NTN, el nombre del fabricante será moldeado en el lado exterior del cubre polvo justo arriba de la banda, así como estampado en la junta lado rueda.

Jaguar

S-Type	00-05..... Trasero , 3.0Lts.....	86-2340.....	86-2348
	00-02..... Trasero , 4.0Lts.....	86-2319.....	86-2340
	03-06..... Trasero , 4.2Lts.....	N/A.....	86-2397
Vanden Plas	04-08..... Trasero , 4.2Lts.....	N/A.....	86-2397

Jeep SUV

Cherokee/Wagoneer	84-87..... Delantero, Tracción Integral Permanente.....	N/A.....	86-1155
	84-88..... Eje Propulsor.....	N/A.....	86-2204
Commander	06-10.....	86-2377.....	86-2324
Compass	07-12..... Delantero.....	86-2468.....	86-2336
	07-16..... Trasero , 4WD.....	86-2510.....	TBA
Grand Cherokee	93-01..... Delantero, Tracción Integral Permanente.....	N/A.....	86-1155
	02-04..... Delantero.....	N/A.....	86-2375
	05-10..... Delantero.....	86-2377.....	86-2324
	11-15..... Trasero , Con Eje Electrónico.....	86-2512.....	86-2511
Liberty	02-12.....	86-2348.....	86-2340
Patriot	07-13..... Delantero.....	86-2468.....	86-2336
	08-15..... Trasero , 4WD.....	86-2510.....	TBA



CUBRE POLVOS

MODELO	AÑO	ESPECIFICACIONES	LADO CAJA	LADO RUEDA	
Kia					
Amanti	04-06		86-2421	86-2340	
	07-09		86-2430	86-2338	
Forte	2010	2.0Lts	lzq..... N/A	N/A	
			Der..... 86-2132	N/A	
	10-12	2.4Lts, Transmisión Manual	lzq..... 86-2445	N/A	
			Der..... 86-2154	N/A	
Optima	2001	4 Cil., Transmisión Auto	86-2202	86-2149	
		4 Cil., Transmisión Manual	86-1115	86-2149	
		6 Cil.	N/A	86-2319	
	02-03	4 Cil.	86-2202	86-2149	
		6 Cil.	N/A	86-2319	
	2004	4 Cil.	86-2202	86-2149	
		6 Cil.	N/A	86-2319	
	2005	4 Cil.	86-2202	86-2149	
		6 Cil.	86-2439	86-2319	
	2006	4 Cil. (Diseño Antiguo, 5° Dígito VIN es D)	86-2202	86-2149	
		4 Cil. (Nuevo Diseño, 5° Dígito VIN es E)	86-2445	86-2375	
		6 Cil.	86-2439	86-2319	
	07-10	4 Cil.	86-2445	86-2375	
		6 Cil.	86-2439	86-2324	
	Rio	01-05		86-2366	86-2277
		06-11	Transmisión Auto	lzq..... 86-2445	86-2403
			Der..... 86-2467	86-2403	
06-08		Transmisión Manual, Hasta 10/12/07	lzq..... 86-2446	86-2403	
			Der..... 86-2467	86-2403	
08-11		Transmisión Manual, Apartir de 10/13/07	lzq..... 86-2445	86-2403	
			Der..... 86-2467	86-2403	
Rio5		06-10	Transmisión Auto	lzq..... 86-2445	86-2403
			Der..... 86-2467	86-2403	
	06-08	Transmisión Manual, Hasta 10/12/07	lzq..... 86-2446	86-2403	
			Der..... 86-2467	86-2403	
	08-10	Transmisión Manual, Apartir de 10/13/07	lzq..... 86-2445	86-2403	
			Der..... 86-2467	86-2403	
Rondo	07-08	2.4Lts	86-2445	86-2375	
		2.7Lts	86-2439	86-2324	
Sephia	94-97	1.6Lts DOHC	86-2366	86-2277	
		1.6Lts SOHC	86-2132	86-2180	
	95-97	1.8Lts	86-2306	86-1016	
	98-01		86-2306	86-2153	
Soul	10-11	1.6Lts	86-2467	86-2403	
		2.0Lts	lzq..... 86-2467	86-2454	
		Der..... 86-2132	86-2403		

CUBRE POLVOS



MODELO AÑO ESPECIFICACIONES LADO CAJA LADO RUEDA

Kia (Continuación)

Spectra	00-01		86-2306	86-2153
	02-04	1.8Lts	86-2277	86-2389
	2004	2.0Lts, Transmisión Auto	86-2445	86-2389
		2.0Lts, Transmisión Manual	86-2446	86-2389
	05-06	Transmisión Auto	86-2445	86-2389
		Transmisión Manual	86-2446	86-2389
07-09		86-2446	86-2324	
Spectra5	2006	Transmisión Auto	86-2445	86-2389
		Transmisión Manual	86-2446	86-2389
	07-09		86-2446	86-2324

Kia SUV/Van

Sedona	02-05		86-2439	86-2324
	06-10		86-2439	86-2368
	11-12		N/A	86-2375
Sorento (4WD)	03-09	Delantero	86-1042	86-2389
	2010	No Producido en éste año		
	11-13		86-2438	86-2319
Sportage (4WD)	95-97	Delantero	86-2308	86-2149
	98-01	Delantero	86-1042	86-2153
	2002	Delantero	86-1042	86-2389
	03-04	No Producido en éstos años		
	05-10	Delantero, 2.0Lts	86-2446	86-2389
		Delantero, 2.7Lts	86-2439	86-2389
11-13	Delantero, 2.4Lts	86-2445	86-2375	

Land Rover SUV

Discovery	99-04	Delantero	N/R	86-2342
Freelander	02-05	Delantero	N/A	86-2397
	2002	<i>Trasero</i>	N/A	86-2397
	03-05	<i>Trasero</i>	N/A	86-2455
LR2	08-12	Delantero	86-2430	86-2338
LR3	05-09	Delantero	86-2430	86-2337
		<i>Trasero</i> , Con Diferencial de Enclavamiento	86-2338	86-2338
		<i>Trasero</i> , Exc. Diferencial de Enclavamiento	86-2338	86-2337
	06-09	<i>Trasero</i> , Con Diferencial de Enclavamiento	86-2512	86-2511
		<i>Trasero</i> , Exc. Diferencial de Enclavamiento	N/A	86-2338
LR4	10-15	Delantero	86-2430	86-2337
		<i>Trasero</i> , Con Diferencial de Enclavamiento	86-2512	86-2511
		<i>Trasero</i> , Exc. Diferencial de Enclavamiento	N/A	86-2337
Range Rover	95-02	Delantero	N/R	86-2342
	03-12	Delantero	N/A	86-2338
	07-12	<i>Trasero</i>	86-2512	86-2511
Range Rover Sport	06-12	Delantero	86-2430	86-2337
		<i>Trasero</i>	N/A	86-2338



CUBRE POLVOS

MODELO	AÑO	ESPECIFICACIONES	LADO CAJA	LADO RUEDA
--------	-----	------------------	-----------	------------

Lexus

CT 200h	11-13		86-2432	86-2385
ES250	90-91		86-2166 ^①	86-2167
ES300	92-93	Diseño GKN	86-2227	86-2228
		Diseño Toyota	86-2166 ^①	86-2167
	94-96		86-2227	86-2228
	97-01		86-2227	86-2324
	02-03		86-2410	86-2348
	ES330	04-06		86-2410
ES350	07-12		86-2420	86-2319
GS300	2006	Delantero	86-2194	86-2336
GS350	07-11	Delantero	86-2194	86-2336
	2012	No Producido en éste año		
	2013	Delantero	86-2451	86-2385
HS 250h	10-12		86-2410	86-2348
IS250	06-10	Delantero	86-2194	86-2336
LS400	90-94		86-2166 ^①	86-2166 ^①
LS460 (AWD)	09-12	Delantero	86-2438	86-2319
LS 600h	09-13	Delantero	86-2438	86-2319

Lexus SUV

GX460 (AWD)	10-12	Delantero	86-2490	86-2326
GX470 (4WD)	03-09		86-2417	86-2326
LX470 (4WD)	98-07		N/A	86-2207
LX570 (4WD)	08-11		86-2326	86-2207
	2012	No Producido en éste año		
	2013		86-2326	86-2207
RX300 (FWD)	99-03		86-2166 ^①	86-2338
RX300 (AWD)	99-03	Delantero	86-2322	86-2348
	99-7/00	Trasero	N/A	86-2370
	7/00-00	Trasero	N/A	86-2161
RX330 (FWD)	04-06		86-2420	86-2319
RX330 (AWD)	04-06	Delantero	86-2409	86-2348
	04-05	Trasero	86-1156	86-2404
	2006	Trasero	86-2358	86-2404
RX350 (FWD)	07-13		86-2420	86-2319
RX350 (AWD)	07-09	Delantero	86-2409	86-2348
	10-13	Delantero	86-2420	86-2319
	07-09	Trasero, (Exc. Hecho en Japón)	86-1156	86-2404
	07-09	Trasero, Hecho en Japón	86-2358	86-2404
RX 400h	06-08	Delantero	86-2420	86-2319
RX 450h	10-13	Delantero	86-2420	86-2319

① Nota: El siguiente número es un Cubre Polvo de Neopreno con tres circonvoluciones que reemplaza los Cubre Polvos de Termoplástico de cinco o más circonvoluciones: 86-2166

Lincoln

Continental	88-92		86-2108	86-2107
	93-94		86-2108	86-2290
	95-02		86-2315	86-2290

CUBRE POLVOS



MODELO AÑO ESPECIFICACIONES LADO CAJA LADO RUEDA

Lincoln (Continuación)

MKS	09-12	3.7Lts	86-2470	86-2324
MKZ	10-12	3.5Lts	86-2466	86-2348

Lincoln SUV/Camioneta

Aviator (AWD)	03-05	Delantero	86-2327	86-2337
Mark LT (4WD)	06-08		86-2340	86-2338
MKX	07-13	Delantero	86-2466	86-2348
Navigator (4WD)	98-02	Delantero	86-2338	86-2338
	03-13	Delantero	86-2340	86-2338

Mazda

2	11-13	Transmisión Auto	N/A	86-2453
3	04-06	2.0Lts, Transmisión Auto	86-2429	86-2404
		2.0Lts, Transmisión Manual	Izq 86-2358	86-2404
			Der N/A	86-2404
		2.3Lts, Transmisión Auto	86-2427	86-2375
		2.3Lts, Transmisión Manual	Izq 86-2444	86-2375
			Der 86-2308	86-2375
	07-09	2.0Lts, Transmisión Auto	86-2429	86-2336
		2.0Lts, Transmisión Manual	Izq 86-2444	86-2375
			Der 86-2308	86-2375
	07-09	2.3Lts, Transmisión Auto	86-2429	86-2336
		2.3Lts, Transmisión Manual (Exc. Mazdaspeed) ...		
			Izq 86-2444	86-2375
			Der 86-2308	86-2375
		2.3Lts, Transmisión Manual, Mazdaspeed	86-2271	86-2340
	10-11	2.0Lts, Transmisión Auto	86-2427	86-2375
		2.0Lts, Transmisión Manual	86-2271	86-2375
		2.3Lts	N/A	86-2397
		2.5Lts, Transmisión Auto	86-2427	86-2375
		2.5Lts, Transmisión Manual	86-2271	86-2397
	12-13	2.0Lts, Transmisión Auto, sin SKYACTIV (Hasta 9/11)		
			86-2427	86-2375
		2.0Lts, Transmisión Manual sin SKYACTIV (Hasta 9/11)		
			86-2271	86-2375
		2.3Lts	N/A	86-2397
		2.5Lts, Transmisión Auto	86-2427	86-2375
		2.5Lts, Transmisión Manual	86-2271	86-2375
323 Sedan y Hatchback (2WD)	86-89	Transmisión Auto	86-2132	86-1016
		Transmisión Manual 4 Vel., (Exc. Turbo)	86-2131	86-1016
	88-89	Transmisión Manual 5 Vel., (Exc. Turbo)	86-2132	86-1016
		Transmisión Manual, Turbo	86-2133	86-1042
	90-94	1.6Lts	86-2132	86-2235
323 Sedan y Hatchback (AWD)	88-89	Delantero	86-2121	86-2235
		Trasero	86-2121	86-1139
323 Wagon	1987	Transmisión Auto	86-2132	86-1016
		Transmisión Manual	86-2131	86-1016
	88-89		86-2132	86-1016



CUBRE POLVOS

MODELO	AÑO	ESPECIFICACIONES	LADO CAJA	LADO RUEDA
Mazda (Continuación)				
6 (i Series)	03-05	2.3Lts, Transmisión Auto	86-2354	86-2404
		2.3Lts, Transmisión Manual	86-2313	86-2404
	06-07	2.3Lts, Transmisión Auto	86-2354	86-2404
		2.3Lts, Transmisión Manual (Exc. Mazdaspeed)	86-2313	86-2404
		2.3Lts, Transmisión Manual, Mazdaspeed	86-2135	86-2348
	2008	2.3Lts, Transmisión Auto	86-2354	86-2404
		2.3Lts, Transmisión Manual	86-2313	86-2404
	09-13	2.5Lts, Transmisión Auto	86-2354	86-2404
		2.5Lts, Transmisión Manual	86-2313	86-2404
	6 (s Series)	03-08	3.0Lts, Transmisión Auto	86-2354
		3.0Lts, Transmisión Manual	86-2313	86-2404
09-13		3.7Lts	86-2492	86-2397
626/MX-6	83-9/83		86-1115	86-1018
	10/83 Only	Transmisión Auto	86-1115	86-1022
	11/83-87	Transmisión Auto	86-1021	86-1022
	10/83-87	Transmisión Manual	86-1115	86-2149
	88-92	Transmisión Auto, (Exc. Turbo)	86-1021	86-1022
		Transmisión Auto, Turbo	86-2136	86-2144
		Transmisión Manual, (Exc. Turbo)	86-2133	86-1022
		Transmisión Manual, Turbo	86-2135	86-2164
	93-02	Transmisión Auto	86-2241 ^①	86-2226
		Transmisión Manual, 2.0Lts	86-1140	86-2159
93-97	Transmisión Manual, 2.5Lts	86-2135	86-2164	
929	88-95	Trasero	86-2135	86-2127
GLC	81-85		86-2131	86-1016
Miata MX-5	90-05	Trasero , Exc. Turbo	86-2131	86-1028
Millenia	95-02	2.3Lts	86-2163	86-2159
	95-96	2.5Lts	86-2163	86-2159
	97-02	2.5Lts	86-2354	86-2353
MX-3	92-95	1.6Lts	86-2132	86-2235
		1.8Lts, Transmisión Auto	86-1038	86-2236
		1.8Lts, Transmisión Manual	86-2194	86-2236
Protegé	90-94	1.8Lts, DOHC	86-2194	86-2236
		1.8Lts, SOHC, 2WD	lzc	86-1115
			Der	86-1038
		1.8Lts, SOHC, AWD Delantero y Trasero	86-2121	86-2144
	95-98	Exc. 1995 1.8Lts	86-2132	86-2235
	1995	1.8Lts	86-2194	86-2236
	99-01	1.6Lts	86-2132	86-2403
	99-00	1.8Lts	86-2132	86-2404
	2001	2.0Lts	86-2132	86-2404
	02-03	2.0Lts, Transmisión Auto	86-2132	86-2404
		2.0Lts, Transmisión Manual (Exc. Turbo)		
			lzc	86-2131
		Der	86-2132	
2003	2.0Lts, Transmisión Manual, Turbo	lzc	86-2313	
		Der	N/A	

CUBRE POLVOS



MODELO AÑO ESPECIFICACIONES LADO CAJA LADO RUEDA

Mazda (Continuación)

Protege5	02-03.....	2.0Lts, Transmisión Auto	86-2132	86-2404
		2.0Lts, Transmisión Manual.....	lqz.....86-2131	86-2404
			Der.....86-2132	86-2404
RX-7	86-91.....	Trasero , (Exc. Turbo).....	86-2124	86-2145
		Trasero , Turbo.....	86-2135	86-2127
	1992.....	No Producido en éste año		
	93-94.....	Trasero	86-2136	86-2127
RX-8	04-10.....	Trasero , Transmisión Auto	N/A	86-2455
		Trasero , Transmisión Manual.....	86-2136	86-2404

① **Nota:** El siguiente número es un Cubre Polvo de **Neopreno** con tres circonvoluciones que reemplaza los Cubre Polvos de **Termoplástico** de cinco o más circonvoluciones: 86-2241.

Mazda SUV/Camioneta/Van

5	06-10.....	Transmisión Auto	86-2427	86-2375
		Transmisión Manual.....	lqz.....86-2444	86-2375
			Der.....86-2308	86-2375
	2011.....	No Producido en éste año		
	2012.....	Transmisión Auto	TBA.....	86-2455
		Transmisión Manual.....	86-2271	86-2375
B3000/B4000 (4WD)	98-03.....	Delantero	86-2327	86-2337
	04-09.....		86-2469	86-2324
CX-5	2013.....	Delantero, Transmisión Auto.....	86-2427	86-2375
		Delantero, Transmisión Manual	86-2277	86-2404
CX-7	07-12.....	2.3Lts, Delantero	86-2466	86-2340
	10-12.....	2.5Lts, Delantero	86-2354	86-2404
CX-9	07-12.....	Delantero	86-2466	86-2340
MPV (AWD)	89-95.....	Delantero	86-2133	86-1022
	96-98	Delantero.....	86-2133	86-2159
MPV (FWD)	00-01.....	Delantero.....	N/A	86-2397
	02-03.....	Delantero	86-2308	86-2397
	04-06.....	Delantero	86-2354	86-2385
Pickup (4WD)	86-93.....	Delantero	86-2133	86-1022
Tribute	01-04.....	Delantero, 2.0Lts, Transmisión Auto	86-2282	86-2375
		Delantero, 2.0Lts, Transmisión Manual.....	86-2290	86-2375
		Delantero, 3.0Lts	86-2282	86-2375
	05-06.....	Delantero, 2.3Lts y 3.0Lts, Transmisión Auto	86-2432	86-2375
		Delantero, 2.3Lts, Transmisión Manual.....	86-2290	86-2375
	2007.....	No Producido en éste año		
	2008.....	Delantero, 2.3Lts y 3.0Lts, Transmisión Auto	86-2432	86-2375
		Delantero, 2.3Lts, Transmisión Manual.....	86-2290	86-2375
	09-11.....	Delantero, 2.5Lts y 3.0Lts, Transmisión Auto	86-2432	86-2375
		Delantero, 2.5Lts, Transmisión Manual.....	86-2290	86-2375
	01-04.....	Trasero	86-2254	86-2255
	2005.....	Trasero	86-2254	86-2254

Mazda (Vehículos Mexicanos)

3	13-16.....		86-2473	TBA
----------	------------	--	---------------	-----



CUBRE POLVOS

MODELO AÑO ESPECIFICACIONES LADO CAJA LADO RUEDA

Mercedes Benz

All (Exc. 190)	Hasta 1993...Junta Diseño Ranura Cruzada	86-2252	86-2252
190 Series	84-88.....2.2Lts, 2.3Lts, 2.5Lts Turbo	86-2251	86-2251
C36	95-97.....	86-2331	N/A
C220	94-96.....	86-2251	86-2334
C230	97-99.....	86-2334	N/A
C280	97-99.....	86-2331	86-2331
CL55	2002.....AMG	86-2331	86-2331
	03-04.....AMG	86-2331	N/A
CL500	02-06.....	86-2331	86-2331
CL600	2002.....	86-2331	86-2331
	03-04.....	86-2331	N/A
CLK	98-99.....	86-2331	86-2331
CLK320	2002.....	86-2331	86-2331
	2003.....Convertible	86-2331	86-2331
CLK430	02-03.....	86-2331	86-2331
E300 Turbo	1997.....Sedan.....	86-2331	N/A
E320	1997.....	86-2331	N/A
E420	1997.....Sedan.....	86-2331	N/A
S320	97-99.....	86-2331	86-2331
S430	02-06..... <i>Trasero</i>	86-2331	86-2331
S55 AMG	01-06..... <i>Trasero</i>	86-2331	86-2331
S500	94-95..... <i>Trasero</i> , Hasta Chassis #256645	86-2252	N/A
	95-06..... <i>Trasero</i> , Apartir de Chassis #256646	86-2331	86-2331
S65 AMG	2006..... <i>Trasero</i>	86-2331	86-2331
S600	01-06.....	86-2331	86-2331
SL55	03-04.....AMG	86-2331	N/A
SLK 230	02-03.....Hasta Chassis # F261705	86-2331	86-2331
SLK 320	2001.....	86-2331	N/A
	02-04.....	86-2331	86-2331

Mercedes Benz SUV

ML320 (AWD)	98-99.....Delantero.....	86-2342	86-2342
	00-03.....Delantero.....	86-2404	86-2385
	98-99..... <i>Trasero</i>	86-2337	86-2342
	00-03..... <i>Trasero</i>	86-2324	86-2340
ML350 (AWD)	03-05.....Delantero.....	86-2404	86-2385
	<i>Trasero</i>	86-2324	86-2340
ML430 (AWD)	1999.....Delantero.....	86-2342	86-2342
	<i>Trasero</i>	86-2337	86-2342
ML55 AMG (AWD)	00-03.....Delantero.....	86-2404	86-2385
	<i>Trasero</i>	86-2324	86-2340
ML500 (AWD)	02-05.....Delantero.....	86-2404	86-2385
	<i>Trasero</i>	86-2324	86-2340

CUBRE POLVOS



MODELO	AÑO	ESPECIFICACIONES	LADO CAJA	LADO RUEDA
Mercury				
Capri	91-94	Transmisión Auto	86-2132	86-1016
		Transmisión Manual, (Exc. Turbo)	86-2131	86-1016
		Transmisión Manual, Turbo	86-2133	86-1042
Cougar (7.5" Corona) (RWD)	89-92		86-2397	86-2397
	93-97	3.8Lts	86-2289	86-2290
	94-97	4.6Lts	N/A	86-2290
Cougar (8.8" Corona) (RWD)	93-97	3.8Lts	lqz	N/A
		5.0Lts		N/A
Cougar (FWD)	99-02	2.0Lts	86-2282	86-2336
		2.5Lts	86-2282	86-2324
LN7	82-83		86-1051	86-1052
Lynx	81-85	Exc. Turbo	86-1051	86-1052
	84-1/85	Turbo	86-2108	86-2107
	2/85-85	Turbo	86-1051	86-1052
	86-87	Diesel	86-1051	86-1052
		Gas	lqz	86-1051
		Der	86-1076	86-1052
Merkur XR4Ti	85-89		86-1086	86-1086
Milan	06-09	Delantero, Transmisión Auto	86-2438	86-2375
		Delantero, Transmisión Manual	86-2313	86-2336
Montego	05-07	Delantero	86-2470	86-2324
Mystique	95-00	2.0Lts, 4 Cil.	86-2282	86-2336
	95-97	2.5Lts, 6 Cil.	86-2283	86-2324
	98-00	2.5Lts, 6 Cil.	86-2282	86-2324
Sable	1986	2.5Lts 4 Cil.	86-2108	86-2107
		3.0Lts, 6 Cil., AXOD, Junta Trilobal con base Redonda		
			86-2108	86-2107
		3.0Lts, 6 Cil., T & C, Junta Trilobal	86-2111	86-2107
	1987	3.0Lts, 6 Cil., AXOD, Junta Trilobal con base Redonda		
			86-2108	86-2107
		3.0Lts, 6 Cil., T & C, Junta Trilobal	86-2111	86-2107
	88-90	3.0Lts, 6 Cil., AXOD, Junta Trilobal con base Redonda		
			86-2108	86-2107
		3.0Lts, 6 Cil., T & C, Junta Trilobal	86-2111	86-2107
		3.8Lts, 6 Cil.,	86-2108	86-2107
	1991	3.0Lts, 6 Cil., AXOD, Junta Trilobal con base Redonda		
			86-2108	86-2290
		3.0Lts, 6 Cil., T & C, Junta Trilobal	86-2111	86-2290
		3.8Lts, 6 Cil.,	86-2108	86-2107
	92-95	3.0Lts, 6 Cil., AXOD, Junta Trilobal con base Redonda		
			86-2108	86-2290
	3.0Lts, 6 Cil., T & C, Junta Trilobal	86-2111	86-2290	
	3.8Lts, 6 Cil.,	86-2108	86-2290	
96-05	3.0Lts, 6 Cil., AXOD, Junta Trilobal con base Redonda			
		86-2108	86-2290	
	3.0Lts, 6 Cil., T & C, Junta Trilobal	86-2111	86-2290	
06-07	No Producido en éstos años			
08-09	Delantero	86-2470	86-2324	



CUBRE POLVOS

MODELO	AÑO	ESPECIFICACIONES	LADO CAJA	LADO RUEDA
--------	-----	------------------	-----------	------------

Mercury (Continuación)

Scorpio	85-89		86-1086	86-1086
Topaz	84-3/85	Exc. Transmisión Manual 5 Vel	86-1051	86-1052
	1984	Transmisión Manual 5 Vel	86-2108	86-2107
	4/85-91	Exc. 85-86 H.O. y Diesel	86-1051	86-1052
	85-86	Diesel	86-1051	86-1052
		H.O. Eng., Transmisión Manual 5 Vel	86-2108	86-2107
	92-94	2.3Lts	Izq 86-1051	86-2255
			Der 86-1076	86-2255
		3.0Lts	Izq 86-2108	86-2290
			Der 86-2107	86-2290
Tracer	87-89	Transmisión Auto	86-2132	86-1016
		Transmisión Manual	86-2131	86-1016
	91-96		86-1076	86-1052
	97-99		86-2314	86-2255

Mercury SUV/Van

Mariner (4WD)	05-06	Delantero, 2.3Lts	86-2342	86-2375
		Delantero, 3.0Lts	86-2282	86-2375
	07-08	Delantero, 2.3Lts	86-2432	86-2375
		Delantero, 3.0Lts	86-2432	86-2375
	09-11	Delantero, 2.5Lts	86-2432	86-2375
		Delantero, 3.0Lts	86-2432	86-2375
	06-07	Trasero	86-2254	86-2254
Monterey	04-07		86-2432	86-2375
Mountaineer (4WD)	97-05	Delantero	86-2327	86-2337
	06-10	Delantero	86-2469	86-2324
Villager	93-00		86-2271	86-2268
	01-02		N/A	86-2268

Mini

Base	02-06		86-2448	86-2455
	07-08	Convertible	86-2448	86-2455
		Coupe, Transmisión Auto	86-2489	86-2324
		Coupe, Transmisión Manual	86-2481	86-2336
	09-13	Transmisión Auto	86-2489	86-2348
		Transmisión Manual	86-2481	86-2336
Clubman	2008	Transmisión Auto	86-2489	86-2324
		Transmisión Manual	86-2481	86-2336
	09-13	Transmisión Auto	86-2489	86-2348
		Transmisión Manual	86-2481	86-2336

CUBRE POLVOS



MODELO AÑO ESPECIFICACIONES LADO CAJA LADO RUEDA

Mini (Continuación)

Countryman	11-13.....	Transmisión Auto	TBA.....	86-2375
		Transmisión Manual.....	86-2469	86-2375
Countryman S	11-13.....	Transmisión Auto	86-2486	86-2324
		Transmisión Manual.....	86-2469	86-2324
Countryman S All4	11-13.....	Transmisión Auto	86-2486	86-2324
John Cooper Works	09-13.....		86-2489	86-2348
John Cooper Works Clubman	09-13.....		86-2489	86-2348
S	02-08.....	Transmisión Auto	86-2489	86-2375
		Transmisión Manual.....	86-2323	86-2375
	09-13.....		86-2489	86-2348
S Clubman	2008.....		86-2489	86-2324
	09-13.....		86-2489	86-2348

Mitsubishi

3000GT (2WD)	91-92.....	GT, GT SL	N/A	86-2160	
	93-96.....	GT, GT SL	86-2202	86-2342	
	97-99.....	GT	N/A	86-2342	
		GT SL.....	86-2202	86-2342	
3000GT (AWD)	91-92.....	Delantero.....	N/A	86-2342	
	93-99.....	Delantero.....	86-2202	86-2342	
	91-99.....	Trasero	86-2202	86-1115	
Cordia, Tredia	1983.....		86-2131	86-1016	
	84-88.....	Exc. Turbo.....	86-1038	86-1042	
	1984.....	Turbo	lzq	86-1038	86-1042
			Der	86-2128	86-1022
	1985.....	Turbo	lzq	86-1038	86-1042
			Der	86-1115	86-2149
	86-88.....	Turbo	lzq	86-1038	86-2159
		Der	86-1115	86-2149	
Diamante	1992.....		86-2161	86-2160	
	93-95.....	Sedan	86-2161	86-2342	
			Wagon	86-2161	86-2160
	1996.....		86-2161	86-2342	
	97-04.....		86-2161	86-2338	
Eclipse (2WD)	90-94.....	1.8Lts SOHC, Diseño NTN®	86-2154	86-2153	
		2.0Lts DOHC, (Exc. Turbo)	86-2157	86-2159	
	90-94.....	1.8Lts SOHC, Diseño NSK®	86-2131	86-2180	
	93-94.....	2.0Lts DOHC, Turbo	86-2157	86-2159	
	95-99.....	GS, RS DOHC, (Exc. Turbo).....	86-2154	86-2255	
		GS-T DOHC Turbo	86-2157	86-2397	
	00-02.....	2.4Lts.....	86-2154	86-2397	
		3.0Lts.....	86-2157	86-2397	
	03-05.....	2.4Lts.....	86-2154	86-2397	
		3.0Lts.....	86-1021	86-2375	



CUBRE POLVOS

MODELO	AÑO	ESPECIFICACIONES	LADO CAJA	LADO RUEDA
--------	-----	------------------	-----------	------------

Mitsubishi (Continuación)

Eclipse (2WD) (Continuación)	06-12	2.4Lts	86-2157	86-2375
	06-09	3.8Lts	86-2466	86-2340
	2010	3.8Lts, Transmisión Auto	86-2438	86-2348
		3.8Lts, Transmisión Manual	86-2466	86-2340
	11-12	3.8Lts	86-2438	86-2348

① **Nota:** Para determinar la diferencia de los ejes NSK y NTN, el nombre del fabricante será moldeado en el lado exterior del cubre polvo justo arriba de la banda, así como estampado en la junta lado rueda.

Eclipse (AWD Turbo)	90-94	Delantero, Transmisión Auto	86-2154	86-2153	
	91-94	Delantero, Transmisión Manual	lza	86-2154	86-2159
		Der	86-2131	86-2180	
	95-99	Delantero, GSX DOHC	86-2154	86-2397	
	90-91	Trasero	86-1038	86-1003	
	92-94	Trasero	86-2154	86-2158	
		Trasero , GSX, (Exc. Diferencial de Patinaje Limitado)	86-2132	86-1038	
		Trasero , GSX, Diferencial de Patinaje Limitado	86-2154	86-1038	

Eclipse Spyder	96-98	GS DOHC, (Exc. Turbo)	86-2154	86-2255
		GS SOHC, GS-T DOHC Turbo	86-2157	86-2367
	1999		86-2157	86-2205
	00-02	2.4Lts	86-2154	86-2397
		3.0Lts	86-2157	86-2397
	03-05	2.4Lts	86-2154	86-2397
		3.0Lts	86-1021	86-2375
	07-09	2.4Lts	86-2157	86-2375
		3.8Lts	86-2466	86-2340
	10-12	2.4Lts	86-2157	86-2375
3.8Lts		86-2438	86-2348	

Expo (2WD)	92-94		86-2157	86-2205
-------------------	-------	--	---------	---------

Expo (4WD)	92-94	Delantero	86-2154	86-2205
		Trasero	86-1003	86-1038

Expo LRV (2WD)	92-94	1.8Lts	86-2131	86-2255
		2.4Lts	86-2157	86-2205

Expo LRV (AWD)	92-94	Delantero, 1.8Lts	86-2131	86-2255
		Delantero, 2.4Lts	86-2154	86-2205
		Trasero	86-1003	86-1038

Galant (2WD)	1985		86-1140	86-2159
	1986	lza	86-1140	86-2159
		Der	86-1115	86-2149
	1987	lza	86-1140	86-2159
		Der	86-1115	86-1022
	89-92	2.0Lts DOHC, Diseño NTN [Ⓞ]	86-2157	86-2159
		2.0Lts SOHC, Diseño NSK [Ⓞ]	86-2131	86-2180
	93-2/93		86-2157	86-2159
	3/93-98		86-2157	86-2367
	99-03	2.4Lts	86-2154	86-2397
		3.0Lts	86-2157	86-2397

CUBRE POLVOS



MODELO AÑO ESPECIFICACIONES LADO CAJA LADO RUEDA

Mitsubishi (Continuación)

Galant (2WD) (Continuación)	04-06	2.4Lts	Izq	86-2157	86-2375
			Der	N/A	86-2375
		3.8Lts		86-2438	86-2348
	2007	2.4Lts	Izq	86-2157	86-2375
			Der	N/A	86-2375
		3.8Lts (GTS)		86-2438	86-2348
		3.8Lts (Ralliart)		86-2466	86-2340
	2008	2.4Lts	Izq	86-2157	86-2375
			Der	N/A	86-2375
		3.8Lts (Ralliart)		86-2466	86-2340
	2009	2.4Lts		86-2157	86-2375
		3.8Lts		86-2438	86-2348
10-12			86-2157	86-2375	
Galant (AWD)	90-92	Delantero		86-2154	86-2153
		Trasero		86-1038	86-1003
Galant Sigma	1988	Junta Lado Caja Marcado 100 AC		86-2161	86-1014
	89-90	Junta Lado Caja Marcado 104 AC		86-2178	86-2160
Lancer	2002			86-1156	86-2336
	03-06	2.0Lts (Exc. Evolution)		86-2194	86-2404
		2.0Lts Evolution (Delantero)		86-2157	86-2455
	04-06	2.4Lts		86-2451	86-2455
	2007	2.0Lts		86-2194	N/A
	08-12			86-2477	86-2404
	03-06	Trasero , Evolution		86-2194	86-2453
	08-10	Trasero , Evolution (Canada)		86-2477	86-2404
	2010	Trasero , Ralliart		86-2477	86-2404
	Mirage	85-86	Transmisión Auto, Transmisión Manual 5 Vel., (Exc. Turbo)		86-1034 [ⓐ]
		1.5Lts, Transmisión Manual 4 Vel., (Exc. Turbo)		86-1036 [ⓐ]	86-1028
		Turbo		86-1038	86-2153
87-88		Exc. Turbo		86-1036 [ⓐ]	86-1028
		Turbo		86-2194	86-2153
1989		Turbo	Izq	86-2157	86-2159
			Der	86-2158	86-2159
89-92		1.5Lts, Diseño Mitsubishi [ⓑ]		86-1036 [ⓐ]	86-1028
90-92		1.5Lts, Diseño NTN [ⓑ]		86-2132	86-1156
91-92		1.6Lts DOHC, Transmisión Auto		86-2154	86-2153
		1.6Lts DOHC, Transmisión Manual	Izq	86-2154	86-2153
			Der	86-1038	86-2153
93-96		1.5Lts, Diseño Mitsubishi [ⓑ]		86-2131	86-2385
		1.5Lts, Diseño NTN [ⓑ]		86-2132	86-2255
		1.8Lts		86-2131	86-2255
97-02				86-1156	86-2336

① **Nota:** Para determinar la diferencia de los ejes NSK y NTN, el nombre del fabricante será moldeado en el lado exterior del cubre polvo justo arriba de la banda, así como estampado en la junta lado rueda.



CUBRE POLVOS

MODELO AÑO ESPECIFICACIONES LADO CAJA LADO RUEDA

Mitsubishi (Continuación)

① **Nota:** Dos diferentes tipos de cubre polvos pueden ser adaptados a modelos Mirage 1985-1986. El número de parte de reparación se podrá encontrar en el extremo grande de el cubre polvo. Si el número de parte es MB175851, use el número de parte 86-1034. Si el número de parte es MB175859 o MB297454, use cubre polvo número 86-1036.

② **Nota:** Para determinar la diferencia entre los ejes tipo Mitsubishi y NTN, simplemente inspeccione el color de la Junta en el lado de la rueda. Los ejes tipo Mitsubishi tienen las juntas pintadas "NEGRAS", mientras que las juntas NTN tienen las juntas pintadas "VERDES".

Precis	87-89.....	86-2131	86-1033
	90-94.....	86-2131	86-1156
Starion	83-87..... Trasero , Exc. ESI	86-1115	86-1115
	85-87..... Trasero , ESI	86-2127	86-1170
	88-89..... Trasero	86-2178	86-2161

Mitsubishi SUV/Camioneta

Endeavor (FWD)	04-08.....	86-2438	86-2348	
	2009.....	No Producido en éste año		
	10-11.....	86-2438	86-2348	
Endeavor (4WD)	04-08..... Delantero	Izq..... 86-2313	86-2455	
		Der..... 86-2194	86-2404	
	2009.....	No Producido en éste año		
	10-11..... Delantero	Izq..... 86-2313	86-2455	
		Der..... 86-2194	86-2404	
	04-08..... Trasero	86-2174	86-1028	
Montero (4WD)	83-86..... Delantero, 2.6Lts	86-1115	86-1018	
	87-89..... Delantero, 2.6Lts	86-1115	86-2156	
	89-91..... Delantero, 3.0Lts Transmisión Auto	86-1115	86-2156	
		Delantero, 3.0Lts Transmisión Manual	86-2161	86-1018
	92-96..... Delantero, 3.0Lts	86-1115	86-2205	
	94-96..... Delantero, 3.5Lts	86-2161	86-2205	
	97-98.....	86-2161	86-2340	
	99-00.....	86-1115	86-2348	
	01-06.....	86-1115	86-2340	
Montero Sport (4WD)	97-04..... Delantero	86-2231	86-2340	
Outlander (FWD)	2003.....	N/A	86-2353	
	04-06.....	86-2354	86-2375	
	2007.....	86-2466	86-2340	
	08-13..... 2.4Lts	86-2438	86-2397	
		3.0Lts.....	86-2466	86-2340
Outlander (AWD)	2003..... Delantero	N/A	86-2453	
	04-06..... Delantero	86-2450	86-2455	
	2007..... Delantero	86-2466	86-2340	
	08-13..... Delantero, 2.4Lts	86-2438	86-2397	
		Delantero, 3.0Lts	86-2466	86-2340
	2010..... Delantero, 2.4Lts	86-2438	86-2397	
		Delantero, 3.0Lts	86-2466	86-2340
	03-2/03..... Trasero	86-2181	N/A	
	3/03-06..... Trasero	86-2132	86-2235	

CUBRE POLVOS



MODELO AÑO ESPECIFICACIONES LADO CAJA LADO RUEDA

Mitsubishi SUV/Camioneta (Continuación)

Outlander Sport	11-13	Delantero	86-2438	86-2397
Pickup (4WD)	83-86	Delantero	86-1115	86-1018
	87-89	Delantero, 2.6Lts	86-1115	86-2156
	1990	Delantero, 3.0Lts	86-2161	86-1018
	91-94	Delantero, 3.0Lts	86-1115	86-2156
Raider (4WD)	2006	Durocross, LS	86-2441	86-2340
		XLS	86-2430	N/A
	2007		86-2441	86-2340
	08-09	Exc. Serie de Todoterreno	86-2441	86-2340
		Serie de Todoterreno	86-2430	N/A

Mitsubishi (Vehículos Mexicanos)

Pajero (4WD)	87-92		N/A	86-2127
Lancer	07-10		86-2523	TBA

Nissan/Datsun

200SX	95-98	1.6Lts	86-1175	86-1176
		2.0Lts	lqz	N/A
			Der	86-2313
240SX	92-98	<i>Trasero</i>	86-1011	86-1011
280Z/280ZX	77-78	<i>Trasero</i>	86-1164	N/R
300ZX	84-88	<i>Trasero</i> , Turbo	86-2127	86-1170
	89-1/95	<i>Trasero</i> , (Exc. Turbo)	86-1170	86-2129
	89-5/95	<i>Trasero</i> , Turbo	86-2141	N/A
	2/95-96	<i>Trasero</i> , (Exc. Turbo)	86-2161	86-2129
	6/95-96	<i>Trasero</i> , Turbo	86-2178	86-2129
350Z	03-09	<i>Trasero</i>	86-1170	86-2129
370Z	09-12	<i>Trasero</i>	N/A	86-2397
Altima	93-99		86-2266	86-2127
	00-01		86-1021	86-2127
	02-04	2.5Lts	86-2442	86-2397
		3.5Lts	86-2178	86-2340
	05-06	2.5Lts	86-2442	86-2375
		3.5Lts, Transmisión Auto	86-2421	86-2342
		3.5Lts, Transmisión Manual	86-2418	86-2342
	07-11	2.5Lts (Exc. Híbrido)	86-2438	86-2397
		2.5Lts Híbrido	86-2409	86-2324
		3.5Lts	86-2418	86-2338
	2012	2.5Lts	86-2438	86-2397
		3.5Lts	86-2418	86-2338
	2013	2.5Lts	86-2438	86-2397
Cube	09-13	CVT	86-2448	86-2389
		Transmisión Manual	86-2358	86-2336
F10, 310	76-82		86-1027	86-1028
GT-R	09-12	Delantero	lqz	86-1011
			Der	86-2448
				86-2389
Leaf	11-13		86-2358	86-2336



CUBRE POLVOS

MODELO AÑO ESPECIFICACIONES LADO CAJA LADO RUEDA

Nissan/Datsun (Continuación)

Maxima	85-01			86-2128	86-2129	
	02-03			86-2422	86-2340	
	04-06	Transmisión Auto		86-2421	86-2342	
		Transmisión Manual		86-2418	86-2342	
	07-08			86-2418	86-2342	
	09-13			86-2418	86-2338	
	82-83	Trasero		N/A	86-1011	
NX 1600	91-93			86-1175	86-1176	
NX 2000	91-93		lzq	86-1021	86-2149	
			Der	86-2308	86-2149	
Pulsar NX	1983	Junta Tripodé Lado Caja	lzq	86-1171	86-1008	
			Der	86-1009	86-1008	
	83-86	Junta de Canastilla y Balero Lado Caja		86-1003	86-1016	
	1984	Junta Tripodé Lado Caja, (Exc. Turbo)		86-1173	86-1008	
			Turbo	86-1048	86-1042	
	87-88	DOHC, 16V		86-2128	86-1022	
	87-89	SOHC, 8V		86-1175	86-1176	
	89-90	DOHC, 16V		86-2128	86-1022	
	1990	SOHC, 12V		86-1175	86-1176	
	Sentra	82-83	Exc. Diesel	lzq	86-1171	86-1008
				Der	86-1009	86-1008
		83-85	Diesel		86-1173	86-1008
		1984	Gas	lzq	86-1173	86-1008
				Der	86-1009	86-1008
		85-86	Gas		86-1173	86-1174
86-87		Diesel, (Solamente Canada)		86-1175	86-1176	
87-88		Coupe		86-1175	86-1176	
			Sedan, Hatchback y Wagon	86-1173	86-1174	
1987		AWD, Delantero	lzq	86-1038	86-2159	
			Der	86-2128	86-2159	
		AWD, Trasero		86-1175	86-1176	
89-90		Coupe, Transmisión Manual		86-1175	86-1176	
			Exc. Coupe, Transmisión Manual	86-1173	86-1174	
91-99		1.6Lts		86-1175	86-1176	
91-94		2.0Lts	lzq	86-1021	86-2149	
			Der	86-2308	86-2149	
98-01		2.0Lts	lzq	N/A	86-2159	
			Der	86-2313	86-2159	
00-02		1.8Lts		86-1175	86-2336	
2002		2.5Lts, Transmisión Auto	lzq	86-1021	86-2375	
			Der	86-2308	86-2375	
			2.5Lts, Transmisión Manual	86-2331	86-2375	
03-06	1.8Lts		86-1175	86-2336		
		2.5Lts, Transmisión Auto	lzq	86-1021	86-2375	
		Der	86-2308	86-2375		
	2.5Lts, Transmisión Manual		86-2266	86-2397		
07-12	2.0Lts		86-2358	86-2324		
		2.5Lts	86-2438	86-2397		

CUBRE POLVOS



MODELO AÑO ESPECIFICACIONES LADO CAJA LADO RUEDA

Nissan/Datsun (Continuación)

Stanza	82-85		86-1009	86-1010
	86-90	2WD Wagon	86-2128	86-1022
		AWD Wagon, Delantero	86-2128	86-2129
	86-91	AWD Wagon, Trasero	86-1175	86-1176
	86-1/90	Sedan y Hatchback	86-2128	86-2129
	2/90-92	E, XE, Transmisión Auto y Diferencial Antideslizante		
			86-2231	86-2129
		GXE, Transmisión Auto	86-2231	86-2129
		GXE, Transmisión Manual	86-2128	86-2129
		XE, (Exc. Diferencial Antideslizante)	86-2128	86-2129
Versa	07-08		86-2358	86-2404
	09-11	1.6Lts	86-2448	86-2404
		1.8Lts	86-2358	86-2404
	2012	1.6Lts	86-2448	86-2454
		1.8Lts	86-2358	86-2404
	2013		86-2448	86-2454

Nissan SUV/Camioneta/Van

Armada (4WD)	05-13	Delantero	86-2161	86-2340
	05-11	Trasero	86-2141	N/A
	12-13	Trasero	86-2161	86-2340
Axxess (2WD)	1990		86-2128	86-1022
Axxess (AWD)	1990	Delantero	lqz 86-2128	86-1176
			Der	N/A 86-2238
		Trasero	86-1175	86-1176
Frontier (4WD)	98-00		86-1011	86-2129
	01-04		86-1011	86-2340
	05-12		86-2159	86-2348
Juke (AWD)	11-13	Delantero	86-2499	86-2336
Juke (FWD)	11-13		86-2422	86-2324
Murano (AWD)	2003	Delantero	86-2260	86-2340
	04-05	Delantero	86-2178	86-2340
	06-07	Delantero	86-2492	86-2340
	2008	No Producido en éste año		
	09-13	Delantero	86-2421	86-2338
Murano (FWD)	2003		86-2260	86-2340
	04-05		86-2178	86-2340
	06-07		86-2492	86-2340
	2008	No Producido en éste año		
	09-13	Delantero	86-2421	86-2338
Pathfinder (4WD)	87-89	Delantero	86-1011	86-2129
	90-95	Delantero	86-1170	86-2129
	96-01	Delantero	86-1011	86-2129
	02-04	Delantero (exc. 04 Armada)	86-1011	86-2340
	2004	Delantero, Armada	86-2161	86-2340
	05-07	Delantero	86-2159	86-2348
	08-12	Delantero, 4.0Lts	86-2159	86-2348
		Delantero, 5.6Lts	86-2161	86-2348
	2013	Delantero	86-2497	86-2348
	2004	Trasero , Armada	86-2141	N/A



CUBRE POLVOS

MODELO AÑO ESPECIFICACIONES LADO CAJA LADO RUEDA

Nissan SUV/Camioneta/Van (Continuación)

Pathfinder (4WD) (Continuación)	05-06.....	<i>Trasero</i>	86-2160.....	86-2397
	2007.....	<i>Trasero</i> (S, SE).....	86-2159.....	86-2348
		<i>Trasero</i> , (LE, SE Off-Road / Todoterreno).....	86-2160.....	86-2397
	08-10.....	<i>Trasero</i>	86-2160.....	86-2397
Pickup (4WD)	80-82.....	Delantero.....	86-1011.....	N/A
	83-86.....	Delantero (720).....	86-1011.....	86-1014
	86-89.....	Delantero (D21).....	86-1011.....	86-2129
	90-97.....	Delantero, 4 Cil.....	86-1011.....	86-2129
	90-95.....	Delantero, 6 Cil.....	86-1170.....	86-2129
	1996.....	Delantero, 6 Cil.....	86-1011.....	86-2129
Quest	93-00.....		86-2271.....	86-2268
	2001.....		N/A.....	86-2268
	2002.....		86-2271.....	86-2268
	04-09.....		86-2421.....	86-2342
	2010.....	No Producido en éste año		
	11-13.....		86-2421.....	86-2338
Rogue (AWD)	08-13.....	Delantero.....	86-2438.....	86-2397
Rogue (FWD)	08-13.....		86-2438.....	86-2397
Titan (4WD)	04-13.....	Delantero.....	86-2161.....	86-2340
Xterra (4WD)	00-01.....	Delantero.....	86-1011.....	86-2129
	02-04.....	Delantero.....	86-1011.....	86-2340
	05-12.....	Delantero.....	86-2159.....	86-2348

Nissan (Vehículos Mexicanos)

Lucino HF	96-98.....		86-2290.....	86-2290	
Platina	2002.....	Transmisión Auto.....	Izq.....	N/A.....	86-2504
			Der.....	86-2501.....	86-2504
		Transmisión Manual.....	Izq.....	86-2503.....	86-2504
			Der.....	86-2501.....	86-2504
	03-06.....	Transmisión Auto.....		N/A.....	86-2504
		Transmisión Manual.....	Izq.....	86-2503.....	86-2504
		Der.....	N/A.....	86-2504	
Sentra HF	07-10.....	Transmisión Manual.....	Izq.....	86-2503.....	TBA
	96-00.....		86-2290.....	86-2290	
	01-02.....		86-2502.....	86-2290	
Tsubame	93-97.....		86-1171.....	86-2238	
Tsuru	84-85.....		86-2500.....	86-1174	
	86-87.....		86-1171.....	86-1174	
	88-00.....		86-1171.....	86-2238	
	01-02.....		86-2502.....	86-2290	
	01-04.....	2.5Lts con ABS.....		N/A.....	86-2129

Oldsmobile

88 Royale, Delta 88	86-94.....		86-1060①.....	86-2342
	1995.....	2.84 Relación de Engranés, (Exc. Supercargado)		86-1060①.....
3.06 Relación de Engranés, (Exc. Supercargado)			N/A.....	86-2342
Supercargado.....			N/A.....	86-2342
95-96.....	Supercargado.....		N/A.....	86-2342
96-97.....	2.84 Relación de Engranés.....		86-1060①.....	86-2342

CUBRE POLVOS



MODELO AÑO ESPECIFICACIONES LADO CAJA LADO RUEDA

Oldsmobile (Continuación)

88 Royale, Delta 88 (Continuación)	1996	3.06 Relación de Engranés	N/A	86-2342
	1997	Supercargado	86-2325	86-2342
	97-99	3.06 Relación de Engranés	86-2325	86-2342
	98-99	2.86 Relación de Engranés	86-1060Ⓞ	86-2342
98 Regency	1985	Cubre Polvo de Termoplástico Rígido	86-1060Ⓞ	86-2342
		Cubre Polvo de Neopreno	86-1060Ⓞ	86-1059
	86-91		86-1060Ⓞ	86-2342
	92-96	3.8Lts, (Exc. Supercargado)	86-1060Ⓞ	86-2342
		3.8Lts Supercargado	N/A	86-2342
	1997	2.84 Relación de Engranés	86-1060Ⓞ	86-2342
	97-98	3.06 Relación de Engranés	86-2325	86-2342
	1998	2.86 Relación de Engranés	86-1060Ⓞ	86-2342
Achieva	92-95	Transmisión Auto 3 Vel., (Exc. Ruedas de Aluminio de 16")	86-2230Ⓞ	86-2205
	92-94	Transmisión Auto 3 Vel., Ruedas de Aluminio de 16"	86-2230Ⓞ	86-2342
		2.3Lts H.O. Transmisión Manual 5 Vel. Junta Ranura Cruzada Lado Caja	86-2342	86-2342
	94-95	Transmisión Auto 4 Vel	86-2230Ⓞ	86-2342
	96-98		86-2230Ⓞ	86-2342
Alero	99-04	Transmisión Auto, (Codigo de Trans. 4T40E)	86-2230Ⓞ	86-2205
		Transmisión Auto, (Codigo de Trans. 4T45E)	86-2325	86-2205
		Transmisión Manual	86-2230Ⓞ	86-2342
Aurora	95-96		N/A	86-2342
	97-99		86-2325	86-2342
	01-02	3.5Lts	86-2374Ⓞ	86-2342
	01-03	4.0Lts	86-2325	86-2342
Calais	85-87	Transmisión Auto	86-1056Ⓞ	86-2205
		Transmisión Manual	86-1060Ⓞ	86-2342
	1988	Transmisión Auto 3 Vel	86-1056Ⓞ	86-2205
		2.3Lts DOHC (Quad 442) Transmisión Manual 5 Vel., Junta Trilobal Lado Caja	86-1060Ⓞ	86-2342
	88-89	2.3Lts DOHC (Quad 442) Transmisión Manual 5 Vel Junta Ranura Cruzada Lado Caja	86-2342	86-2342
	1989	2.3Lts DOHC (Quad 442) Transmisión Auto 3 Vel	86-1060Ⓞ	86-2342
	1989	2.3Lts H.O. Transmisión Manual 5 Vel Junta Ranura Cruzada Lado Caja	86-2342	86-2342
	1990	2.3Lts DOHC (Quad 442) Transmisión Auto 3 Vel (Exc. Ruedas de Aluminio de 16")	86-1056Ⓞ	86-2205
		Transmisión Auto 3 Vel., Ruedas de Aluminio de 16"	86-1060Ⓞ	86-2342
	1991	Transmisión Auto 3 Vel., (Exc. Ruedas de Aluminio de 16")	86-2230Ⓞ	86-2205
		Transmisión Auto 3 Vel., Ruedas de Aluminio de 16"	86-2230Ⓞ	86-2342



CUBRE POLVOS

MODELO

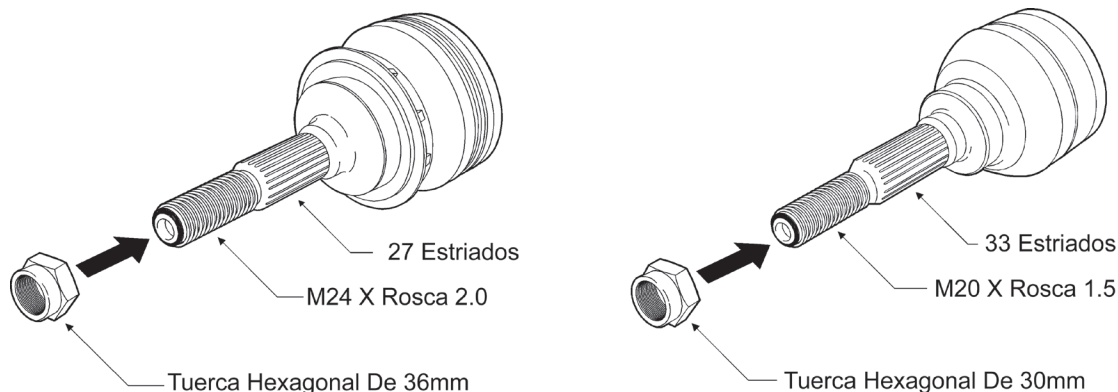
AÑO

ESPECIFICACIONES

LADO CAJA

LADO RUEDA

Oldsmobile (Continuación)



Nota: Para determinar el tipo de frenado de G.M. de carrocería "A" de 1983-1988, examine la rosca de la junta homocinética. Los frenos de uso ligero tienen una rosca de 20mm, mientras que los frenos de uso pesado tienen una rosca de 24mm. La imagen muestra los tamaños de las tuercas en caso de confusión. Consulte la página 108 para la identificación de la carrocería de General Motors.

Ciera	1982	86-1053	86-1068
Frenos uso Pesado			
	1983	Junta Trilobal con base Redonda	86-1058 86-1059
		Junta Trilobal	86-1060 86-1059
	1984		86-1060 86-1059
	85-88	4 Cil., Transmisión Auto 4 Vel	86-1060 86-2342
		4 Cil., Transmisión Auto 3 Vel	86-1060 86-2342
	86-88	6 Cil., Transmisión Auto 3 Vel	86-1060 86-2342
Frenos uso Ligero			
	1983	Junta Trilobal con base Redonda	86-1053 86-1068
		Junta Trilobal	86-1056 86-1068
	1984		86-1056 86-1068
	85-88	4 Cil., Transmisión Auto 3 Vel	86-1056 86-2205
	1985	4 Cil., Transmisión Auto 4 Vel	86-1056 86-2205
	85-88	6 Cil., Transmisión Auto 3 Vel	86-1056 86-2205
	86-88	4 Cil., Transmisión Auto 4 Vel	86-1060 86-2342
All	89-93	Transmisión Auto 3 Vel., (Exc. 2.5Lts)	86-1060 86-2342
		Transmisión Auto 3 Vel., 2.5Lts	86-1056 86-2205
		Transmisión Auto 4 Vel	86-1060 86-2342
	94-95	Transmisión Auto 3 Vel y 4 Vel	86-1060 86-2342
	1996	Transmisión Auto 3 Vel y 4 Vel	86-2230 86-2342
Cutlass	97-99		86-1056 86-2205
Cutlass Supreme	88-91		86-1060 86-2342
	1992	3.4Lts H.O. Transmisión Manual 5 Vel	86-1060 86-2342
	92-93	Transmisión Auto 3 Vel	86-1056 86-2205
	92-97	Transmisión Auto 4 Vel	86-1060 86-2342
Firenza	1982	Transmisión Auto, Aire Acondicionado	86-1053 86-1068
		Exc. Transmisión Auto Aire Acondicionado	86-1067 86-1068
	83-84		86-1056 86-1068
	85-88	4 Cil., Transmisión Auto	86-1056 86-2205
		4 Cil., Transmisión Manual	86-1056 86-2205

CUBRE POLVOS



MODELO AÑO ESPECIFICACIONES LADO CAJA LADO RUEDA

Oldsmobile (Continuación)

Firenza (Continuación)	85-87.....6 Cil., Transmisión Auto	86-1056①.....	86-2205
	1985.....6 Cil., Transmisión Manual.....	86-1060①.....	86-2342
	1986.....6 Cil., Transmisión Manual.....	86-1060①.....	86-2342
	1987.....6 Cil., Transmisión Manual.....	86-1060①.....	86-2342
Intrigue	98-99.....	86-1060①.....	86-2342
	00-02.....	86-2374①.....	86-2342
LSS	96-97.....2.84 Relación de Engranés, (Exc. Supercargado)		
		86-1060①.....	86-2342
	1996.....3.06 Relación de Engranés, (Exc. Supercargado)		
		N/A.....	86-2342
	Supercargado.....	N/A.....	86-2342
	97-99.....3.06 Relación de Engranés, (Exc. Supercargado)		
		86-2325.....	86-2342
	Supercargado.....	86-2325.....	86-2342
98-99.....2.86 Relación de Engranés, (Exc. Supercargado)			
	86-1060①.....	86-2342	
Omega	80-84.....Transmisión Auto	86-1067.....	86-1068
	Transmisión Manual.....	86-1067.....	86-1068
Toronado	67-78.....	N/A.....	86-1064
	79-84.....	86-1065.....	N/A
	1985.....	86-2342.....	86-2342
	86-87.....	86-1060①.....	86-2342
	88-90.....1er Diseño Junta Lado Caja Rodillo Cuadrado	86-2198.....	86-2342
	91-92.....2° Diseño Junta Lado Caja Rodillo Cuadrado.....	N/A.....	86-2342

① **Nota:** Los siguientes números son Cubre Polvos de **Neopreno** con tres circonvoluciones que reemplaza los Cubre Polvos de **Termoplástico** de cinco o más circonvoluciones: 86-1056, 86-1060, 86-2230 y 86-2374.

Oldsmobile SUV/Van

Bravada (4WD)	91-94.....Delantero.....	86-2119①.....	86-2342
	1996.....Delantero.....	86-2119①.....	86-2342
	97-04.....Delantero.....	86-2374①.....	86-2340
Silhouette	90-99.....	86-1060①.....	86-2342
	00-04.....Delantero.....	86-2374①.....	86-2342

① **Nota:** El siguiente número es una bota/cubre polvo de neopreno con tres circonvoluciones hecho de termoplástico que reemplaza la bota/cubre polvo con cinco o más circonvoluciones: 86-1060, 86-2119 y 86-2374.

Opel (Vehículos Mexicanos)

Corsa	87-93.....1.5Lts. Turbo Diesel (49KW), Transmisión Manual, Desde Sep 87-Hasta Mar 93		
		N/A.....	86-1085
	1.6Lts. GSI (72-74KW), Desde Sep 87 - Hasta Mar 93		
		N/A.....	86-1085
Kadett	81-91.....	N/A.....	86-1085

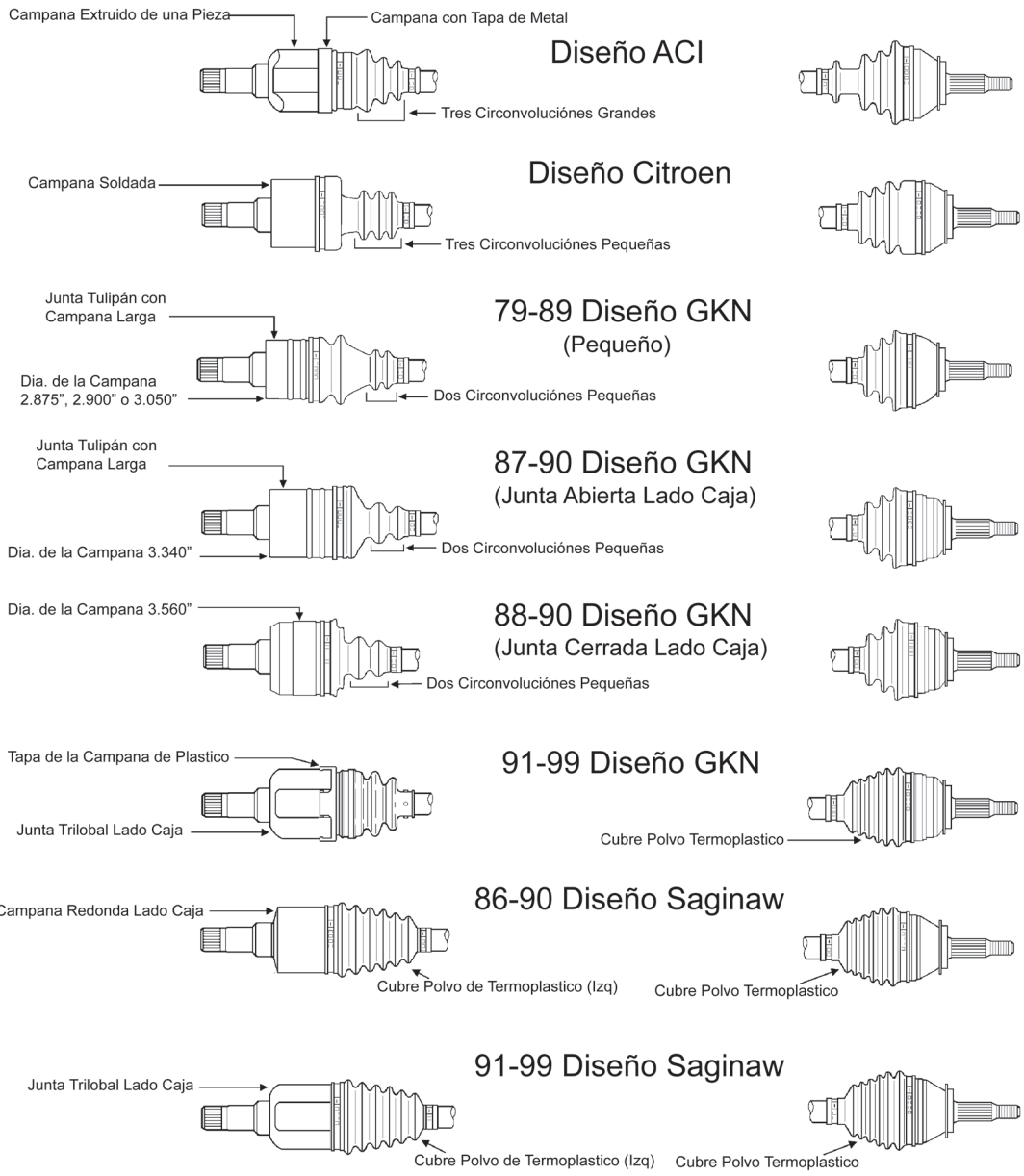
Peugeot (Vehículos Mexicanos)

206	08-12.....	86-2519.....	TBA
307	08-10.....	86-2520.....	TBA



IDENTIFICACIÓN DE EJE PLYMOUTH

Cuatro diferentes marcas y varias configuraciones de ejes delanteros se encuentran en vehículos de Plymouth. A treves de 1983 ejes GKN y Citroen fueron usados. En 1984 el eje ACI fue agregado junto con éstos dos y a continuación, en 1986 el eje Saginaw tambien fue agregado. En 1988 la introducción del eje GKN "Campana Cerrada" junto con la "Campana Abierta" que han utilizado desde 1979. En 1991 el eje para los vehiculos Plymouth tipo Saginaw cambio de diseño. Las juntas lado caja se cambiaron a un diseño tipo Triceta "Y" cruzado en vez de redonda. En 1991 otro cambio al eje GKN fue hecho con la introducción de el cubre polvo de termoplástico rígido en el lado de la rueda así como una tapa de plastico para la junta lado caja. Algunos modelos fueron equipados con un eje diseño GKN en el lado derecho y un eje Saginaw lado izquierdo. Los cubre polvos de éstos cuatro marcas y varias configuraciones de ejes no son intercambiables. Para asegurarse de seleccionar la pieza correcta, estudie los dibujos que le permitirá identificar fácilmente qué eje y cubre polvo está montado en el vehículo de reparación.



CUBRE POLVOS



MODELO	AÑO	ESPECIFICACIONES	LADO CAJA	LADO RUEDA
Plymouth				
Acclaim	GKN	89-90.....2.5Lts EFI.....	86-2187	86-2285
		3.0Lts EFI.....	86-2188	86-2285
		2.5Lts Turbo.....	86-2188	86-2285
	1991.....2.5Lts EFI, 2.5Lts Turbo, 3.0Lts EFI, Transmisión Auto			
			86-2151	86-2263 [ⓐ]
		2.5Lts EFI, Transmisión Manual.....	86-2151	86-2263 [ⓐ]
	1992.....2.5Lts Turbo, 3.0Lts EFI, Transmisión Auto.....	86-2151	86-2342	
		2.5Lts Turbo, Transmisión Manual Der.....	86-2151	86-2342
	92-93.....2.5Lts EFI, Transmisión Auto.....	86-2151	86-2237 [ⓐ]	
		2.5Lts EFI, Transmisión Manual Der.....	86-2151	86-2342
	93-94.....3.0Lts, Transmisión Auto.....	86-2151	86-2342	
	1994.....2.5Lts, Transmisión Auto.....	lzq.....	86-2151	86-2237 [ⓐ]
		Der.....	86-1028	86-2237 [ⓐ]
	Saginaw	89-90.....2.5Lts Turbo, Transmisión Manual.....	86-1193	86-2205
1992.....2.5Lts Turbo, Transmisión Manual lzq.....		N/A	86-2340	
92-93.....2.5Lts EFI, Transmisión Manual lzq.....		86-2215 [ⓐ]	86-2340	
<i>Nota: Algunos modelos en 1992 venían equipados con ejes diseño GKN en el lado derecho y ejes diseño Saginaw en el lado izquierdo.</i>				
Breeze	96-99.....	86-2215 [ⓐ]	86-2342	
	2000.....	86-2241 [ⓐ]	86-2255	
Caravelle	ACI	1984.....2.2Lts, (Hasta 10/20/83).....	86-1076	86-1074
		84-88.....2.2Lts, (Apartir de 10/21/83).....	86-1076	86-1052
Citroen		83-87.....Exc. Turbo.....	lzq.....	86-1079
			Der.....	86-1081
		Turbo.....	86-1079	86-1080
GKN	83-5/83.....2.2Lts.....	lzq.....	86-1070	86-1074
		Der.....	86-1072	86-1074
	6/83-86.....2.2Lts, 2.6Lts, (Exc. Turbo).....	lzq.....	86-1073	86-1074
		Der.....	86-1075	86-1074
	1986.....2.2Lts Turbo.....	86-1070	86-1074	
	1987.....2.2Lts, (Exc. Turbo).....	lzq.....	N/A	86-1074
		Der.....	86-1075	86-1074
		2.2Lts Turbo.....	N/A	86-1074
	1988.....2.2Lts Turbo.....	86-2187	86-2285	
		2.5Lts.....	86-2187	86-2285
Saginaw	86-88.....2.2Lts, (Exc. Turbo).....	86-1193	86-2205	
	2.2Lts Turbo.....	86-1193	86-2205	
Champ, Colt	79-84.....Exc. Turbo.....	86-2131	86-1033	
	81-84.....Turbo.....	86-1038	86-1042	
	85-86.....Transmisión Auto, Transmisión Manual 5 Vel., (Exc. Turbo)			
		86-1034 [ⓐ]	86-1028	
		Transmisión Manual 4 Vel., (Exc. Turbo).....	86-1036	86-1028
		Turbo.....	86-1038	86-2153
	87-88.....Exc. Turbo.....	86-1036	86-1028	
		Turbo.....	86-2194	86-2153

CUBRE POLVOS



MODELO AÑO ESPECIFICACIONES LADO CAJA LADO RUEDA

Plymouth (Continuación)

Laser (2WD) (Continuación)		93-94.....2.0Lts, Turbo, Diseño NTN [Ⓞ]	86-2157	86-2159	
		1994.....2.0Lts, (Exc. Turbo).....	86-2157	86-2159	
Laser (AWD)		90-91.....Delantero.....	86-2154	86-2153	
		92-93.....Delantero.....	lzq.....86-2154	86-2153	
			Der.....86-2154	86-2180	
		1994.....Delantero.....	lzq.....86-2154	86-2153	
			Der.....86-1140	86-2180	
		90-91..... Trasero	86-1038	86-1003	
	92-94..... Trasero	86-2154	86-2158		
Neon		95-99.....	86-2270 [Ⓞ]	86-1052	
		00-01.....	86-2388	86-2389	
Prowler		1997..... Trasero	86-2265 [Ⓞ]	86-2342	
		99-01..... Trasero	86-2265 [Ⓞ]	86-2342	
Reliant	ACI	84-89.....2.2Lts.....	86-1076	86-1052	
	Citroen	81-87.....2.2Lts, 2.5Lts, 2.6Lts.....	lzq.....	86-1079	86-1080
			Der.....	86-1081	86-1080
		84-87.....2.2Lts Turbo.....	86-1079	86-1080	
	GKN	81-5/83.....2.2Lts.....	lzq.....	86-1070	86-1074
			Der.....	86-1072	86-1074
		6/83-86.....2.2Lts, 2.5Lts.....	lzq.....	86-1073	86-1074
			Der.....	86-1075	86-1074
			1986.....2.2Lts Turbo.....	86-1070	86-1074
			1987.....2.2Lts Turbo.....	N/A	86-1074
			1988.....2.2Lts Turbo.....	86-2187	86-2285
			88-89.....2.5Lts, Diseño Abierto Lado Caja.....	86-2187	86-2285
		1989.....2.2Lts.....	lzq.....	N/A	86-1074
	Der.....		86-1075	86-1074	
		2.5Lts, Diseño Cerrado Lado Caja.....	86-2188	86-2285	
	Saginaw	86-89.....2.2Lts, 2.5Lts, (Exc. Turbo).....	86-1193	86-2205	
		1988.....2.2Lts Turbo.....	86-1193	86-2205	
Scamp	1983.....Hasta 5/20/83.....	lzq.....	86-1070	86-1074	
		Der.....	86-1072	86-1074	
	Apartir de 5/20/83.....	lzq.....	86-1073	86-1074	
		Der.....	86-1075	86-1074	
Sundance	ACI	87-90.....2.2Lts.....	86-1076	86-1052	
	Citroen	1987.....2.2Lts, (Exc. Turbo).....	lzq.....	86-1079	86-1080
			Der.....	86-1081	86-1080
			Turbo.....	86-1079	86-1080
	GKN	87-90.....2.2Lts EFI.....	lzq.....	N/A	86-1074
			Der.....	86-1075	86-1074
			2.5Lts, (Exc. Turbo).....	86-2187	86-2285
			2.2Lts, 2.5Lts, Turbo.....	86-2188	86-2285
	Saginaw	87-90.....2.2Lts, 2.5Lts, 2.5Lts Turbo, Transmisión Auto.....	86-1193	86-2205	
			2.5Lts, Transmisión Manual Turbo.....	86-1193	86-2205



CUBRE POLVOS

MODELO

AÑO

ESPECIFICACIONES

LADO CAJA

LADO RUEDA

Plymouth (Continuación)

Sundance (Continuación)

Saginaw	91-94.....2.2Lts, 2.5Lts, Transmisión Auto.....	N/A.....	86-2205
	2.2Lts, 2.5Lts, Transmisión Manual.....	86-2215 ^③	86-2340
	92-94.....3.0Lts.....	86-2215 ^③	86-2340

TC3	78-80.....Transmisión Auto.....	lza.....	86-1073.....	86-1074
		Der.....	86-1075.....	86-1074
	Transmisión Manual.....	lza.....	86-1082.....	86-1074
		Der.....	N/A.....	86-1074
	81-82.....1.7Lts, Junta lado caja Atornillado ...	lza.....	86-1082.....	86-1074
		Der.....	N/A.....	86-1074
	1.7Lts, Junta lado caja Enchufado ...	lza.....	86-1073.....	86-1074
		Der.....	86-1075.....	86-1074
	2.2Lts.....	lza.....	86-1070.....	86-1074
		Der.....	86-1072.....	86-1074

Turismo	Citroen	85-87.....2.2Lts HP.....	lza.....	86-1079.....	86-1080
			Der.....	86-1081.....	86-1080
		Turbo.....		86-1079.....	86-1080

GKN	81-83.....1.7Lts, Junta lado caja Atornillado ...	lza.....	86-1082.....	86-1074
		Der.....	N/A.....	86-1074
	1.7Lts, Junta lado caja Enchufado ...	lza.....	86-1073.....	86-1074
		Der.....	86-1075.....	86-1074
	81-5/83.....2.2Lts.....	lza.....	86-1070.....	86-1074
		Der.....	86-1072.....	86-1074
	6/83-88.....1.6Lts, 2.2Lts, (Exc. 2.2Lts HP).....	lza.....	86-1073.....	86-1074
		Der.....	86-1075.....	86-1074
	86-88.....2.2Lts HP.....	lza.....	86-1073.....	86-1074
		Der.....	86-1075.....	86-1074

Vista (2WD)	89-91.....	lza.....	86-2194.....	86-2153
		Der.....	86-1038.....	86-2153
	92-94.....1.8Lts.....		86-1140.....	86-2255
	2.4Lts, Transmisión Auto.....		86-2157.....	86-2255
	2.4Lts, Transmisión Manual.....		86-2157.....	86-2205

Vista (AWD)	89-91.....Delantero.....		86-1115.....	86-2149
	92-94.....Delantero, 1.8Lts.....		86-2131.....	86-2255
		Delantero, 2.4Lts.....		86-2154.....
	89-91..... Trasero		86-1016.....	86-2131
	92-94..... Trasero		86-1003.....	86-1038

③ Nota: Los siguientes números son Cubre Polvos de Neopreno con tres circonvoluciones que reemplaza los Cubre Polvos de Termoplástico de cinco o más circonvoluciones: 86-2215, 86-2237, 86-2241, 86-2263, 86-2265 y 86-2270.

CUBRE POLVOS



MODELO	AÑO	ESPECIFICACIONES	LADO CAJA	LADO RUEDA		
Pontiac (Continuación)						
G3	2009	Transmisión Auto	86-2475	86-2454		
		Transmisión Manual	86-2106	86-2454		
G5	07-09		86-2443	86-2404		
G6	2006	2.4Lts, 3.5Lts	86-2434	86-2340		
		3.9Lts	86-2437	86-2348		
2007		2.4Lts, 3.5Lts	86-2434	86-2340		
		3.6Lts	86-2443	86-2348		
		3.9Lts, Transmisión Auto	86-2437	86-2348		
		3.9Lts, Transmisión Manual	86-2443	86-2348		
2008		2.4Lts, 3.5Lts	86-2434	86-2340		
		3.6Lts	86-2443	86-2348		
		3.9Lts	86-2437	86-2348		
2009		2.4Lts, 4 Vel Transmisión Auto	86-2434	86-2340		
		2.4Lts, 6 Vel Transmisión Auto	86-2485	86-2404		
		3.5Lts	86-2434	86-2340		
		3.6Lts	86-2443	86-2348		
		3.9Lts	86-2437	86-2340		
2010			86-2434	86-2340		
Grand Am	85-88	Transmisión Auto, (Incl. Turbo)	86-1056Ⓞ	86-2205		
		Transmisión Manual, (Incl. Turbo)	86-1060Ⓞ	86-2342		
1989		Transmisión Auto, (Exc. Ruedas de Aluminio de 16")	86-1056Ⓞ	86-2205		
		Transmisión Auto, Ruedas de Aluminio de 16"	86-1060Ⓞ	86-2342		
		2.3Lts, Transmisión Manual	86-2342	86-2342		
		2.5Lts, Transmisión Manual	86-1060Ⓞ	86-2342		
		90-91		14" Aluminum Wheels	86-1056Ⓞ	86-2205
				16" Aluminum Wheels	86-1060Ⓞ	86-2342
				2.3Lts Quad 4 Eng.	86-2342	86-2342
				2.5Lts	86-1060Ⓞ	86-2342
		92-94		2.3Lts, (Exc. Transmisión Auto 3 Vel y 2.3Lts H.O.)	86-2230Ⓞ	86-2342
				Transmisión Auto 3 Vel., (Exc. Ruedas de 16")	86-2230Ⓞ	86-2205
92-93		Transmisión Auto 3 Vel., Ruedas de 16"	86-2230Ⓞ	86-2342		
		2.3Lts H.O., (Exc. Transmisión Auto 3 Vel.)	86-2342	86-2342		
1994		Junta Ranura Cruzada Lado Caja	86-2342	86-2342		
		Transmisión Auto 4 Vel., Transmisión Manual 3 Vel	86-2342	86-2342		
95-96		Transmisión Auto 3 Vel., (Exc. Turbo)	86-2230Ⓞ	86-2342		
		Transmisión Auto 3 Vel Turbo	86-2230Ⓞ	86-2205		
		Transmisión Auto 4 Vel	86-1056Ⓞ	86-2342		
97-98			86-2230Ⓞ	86-2205		
99-05		Transmisión Auto, (Codigo de Trans. 4T40E)	86-2230Ⓞ	86-2342		
		Transmisión Auto, (Codigo de Trans. 4T45E)	86-2325	86-2342		
99-04		Transmisión Manual	86-2230Ⓞ	86-2342		
Grand Prix	88-94	Exc. 92-94 Transmisión Auto 3 Vel	86-1060Ⓞ	86-2342		
	92-94	Transmisión Auto 3 Vel	86-1056Ⓞ	86-2342		
	95-99		86-1060Ⓞ	86-2342		
	00-04		86-2374Ⓞ	86-2342		
	2005	3.8Lts	86-2374Ⓞ	86-2342		
	2005	5.3Lts	86-2435	86-2377		
	06-08		3.8Lts	86-2374Ⓞ	86-2348	
			5.3Lts	86-2435	86-2397	



CUBRE POLVOS

MODELO AÑO ESPECIFICACIONES LADO CAJA LADO RUEDA

Pontiac (Continuación)

LeMans	88-93.....	Transmisión Auto, 3 Circonvoluciones en el Cubre Polvo Lado Rueda		
		Izq.....	86-1193.....	86-1194
		Der.....	86-2106.....	86-1194
	1988.....	Transmisión Auto, 4 Circonvoluciones en el Cubre Polvo Lado Rueda		
		Izq.....	86-1056①.....	86-1085
		Der.....	86-2227.....	86-1085
	88-93.....	Transmisión Manual, 3 Circonvoluciones en el Cubre Polvo Lado Rueda		
			86-2106.....	86-1194
	1988.....	Transmisión Manual, 4 Circonvoluciones en el Cubre Polvo Lado Rueda		
			86-2106.....	86-1085
Phoenix	80-84.....	Transmisión Auto.....	86-1067.....	86-1068
		Transmisión Manual.....	86-1067.....	86-1068
Solstice	07-09.....	Trasero	N/A.....	86-2348
Sunbird	1986.....	1.8Lts, Transmisión Auto.....	86-1056①.....	86-2205
		1.8Lts, Transmisión Manual (Exc. Turbo).....	86-1056①.....	86-2205
		1.8Lts, Transmisión Manual, Turbo.....	86-1060①.....	86-2342
	86-87.....		86-1056①.....	86-2205
	1988.....	Transmisión Auto.....	86-1056①.....	86-2205
		Transmisión Manual (Exc. Turbo), Isuzu Trans.....	86-1056①.....	86-2205
		Transmisión Manual (Exc. Turbo), Muncie Trans....	86-1056①.....	86-2342
		Transmisión Manual, Turbo, Junta Trilobal Lado Caja, Isuzu Trans.		
			86-1060①.....	86-2205
		Transmisión Manual, Turbo, Junta Trilobal Lado Caja, Muncie Trans.		
			86-1060①.....	86-2342
		Transmisión Manual, Turbo,		
		Junta Trilobal Base Redonda Lado Caja, Isuzu Trans.		
			86-2342.....	86-2205
	1988.....	Transmisión Manual, Turbo,		
		Junta Trilobal Base Redonda Lado Caja, Muncie Trans.		
			86-2342.....	86-2342
	89-90.....	Transmisión Auto.....	86-1056①.....	86-2205
	89-91.....	Transmisión Manual, (Exc. Turbo).....	86-1056①.....	86-2205
		Transmisión Manual, Turbo.....	86-2342.....	86-2342
91-94.....	Transmisión Auto 3 Vel.....	86-2230①.....	86-2205	
92-94.....	2.0Lts, Transmisión Manual 5 Vel.....	86-2230①.....	86-2205	
	3.1Lts, Transmisión Manual 5 Vel., Junta Ranura Cruzada Lado Caja			
		86-2342.....	86-2342	
Sunfire	1995.....	4 Cil., Transmisión Auto 3 Vel.....	86-2230①.....	86-2205
		4 Cil., Transmisión Auto 4 Vel.....	86-2230①.....	86-2342
		4 Cil., Transmisión Manual.....	86-2230①.....	86-2342
	1996.....	Transmisión Auto 3 Vel.....	86-1056①.....	86-2404
		Transmisión Auto 4 Vel.....	86-2230①.....	86-2342
		2.2Lts, Transmisión Manual.....	86-1056①.....	86-2404
		2.4Lts, Transmisión Manual.....	86-2230①.....	86-2342
	1997.....	2.2Lts, Transmisión Auto 3 Vel.....	86-1056①.....	86-2404
		2.2Lts, Transmisión Auto 4 Vel.....	86-1056①.....	86-2404
		2.2Lts, Transmisión Manual.....	86-1056①.....	86-2404

CUBRE POLVOS



MODELO AÑO ESPECIFICACIONES LADO CAJA LADO RUEDA

Pontiac (Continuación)

Sunfire (Continuación)	1997	2.4Lts, Transmisión Auto 3 Vel	86-1056 ^①	86-2404
		2.4Lts, Transmisión Auto 4 Vel	86-2230 ^①	86-2342
		2.4Lts, Transmisión Manual	86-2230 ^①	86-2342
	1998	2.2Lts, 2.4Lts, Junta Trilobal Lado Caja	86-2230 ^①	86-2342
		2.2Lts, 2.4Lts, Junta Trilobal Base Redonda Lado Caja	86-2254	86-2404
	1999	2.2Lts, Transmisión Auto 3 Vel	86-2254	86-2404
		2.2Lts, Transmisión Auto 4 Vel	86-2254	86-2404
		2.2Lts, Transmisión Manual, Junta Trilobal Lado Caja	86-2230 ^①	86-2342
	1999	2.2Lts, Transmisión Manual, Junta Trilobal Base Redonda Lado Caja	86-2254	86-2404
		2.4Lts, Transmisión Auto 4 Vel	86-2230 ^①	86-2342
		2.4Lts, Transmisión Manual	86-2230 ^①	86-2342
		2.4Lts	86-2230 ^①	86-2342
	00-01	2.2Lts, Transmisión Auto	86-2372	86-2404
		2.2Lts, Transmisión Manual	86-2230 ^①	86-2342
		2.4Lts	86-2230 ^①	86-2342
	2002	2.2Lts (Codigo de Motor VIN F)	86-2230 ^①	86-2342
		2.2Lts, Transmisión Auto, (Codigo de Motor VIN 4)	86-2372	86-2404
		2.2Lts, Transmisión Manual, (Codigo de Motor VIN 4)	86-2230 ^①	86-2342
		2.4Lts	86-2230 ^①	86-2342
	03-05		86-2230 ^①	86-2342
Vibe (FWD)	03-06	1.8Lts (Exc. GT)	86-2447	86-2404
		1.8Lts, GT	86-2425	86-2397
	07-08		86-2447	86-2404
	09-10	1.8Lts	86-2450	86-2404
		2.4Lts	86-2425	86-2375
Vibe (AWD)	03-06	Delantero	N/A	86-2404
	07-08	No Producido en éstos años		
	09-10	Delantero	86-2425	86-2375
	03-06	Trasero	86-2121	86-2121

① **Nota:** Los siguientes números son Cubre Polvos de **Neopreno** con tres circonvoluciones que reemplaza los Cubre Polvos de **Termoplástico** de cinco o más circonvoluciones: 86-1056, 86-1060, 86-2230 y 86-2374.

Pontiac SUV/Van

Aztek	02-05	Delantero	N/A	86-2375
Montana	1999		86-1060	86-2342
	00-01		86-2374	86-2342
	02-04	Delantero, 3.4Lts	86-2374	86-2342
	2005	Delantero, 3.4Lts	86-2374	86-2342
		Delantero, 3.5Lts	86-2437	86-2348
	2006	Delantero	86-2437	86-2348
	Trasero	86-2372	N/A	



CUBRE POLVOS

MODELO	AÑO	ESPECIFICACIONES	LADO CAJA	LADO RUEDA
--------	-----	------------------	-----------	------------

Pontiac SUV/Van (Continuación)

Torrent	06-07	Delantero	86-2407	86-2375
	08-09	Delantero, 3.4Lts	86-2407	86-2375
		Delantero, 3.6Lts	N/A	86-2397
	2006	Trasero	N/A	86-2453
Trans Sport	90-97		86-1060	86-2342

Nota: Los siguientes números son Cubre Polvos de **Neopreno** con tres circonvoluciones que reemplaza los Cubre Polvos de **Termoplástico** de cinco o más circonvoluciones: 86-1060, 86-2374.

Porsche

356, A, B, C	50-65	Eje Oscilante	86-1091	N/R
911	89-98	Delantero	86-2200 ^①	86-1101
	99-01	Delantero	N/A	86-1101
	65-68	Trasero	86-1093	86-1093
	75-77	Trasero , (Exc. Turbo)	86-1094	86-1094
	84-85	Trasero , (Exc. Turbo)	86-1094	86-1094
	86-04	Trasero	86-2200 ^①	86-2200 ^①
	2005	Trasero , Turbo	86-2200 ^①	86-2200 ^①
	07-09	Trasero , Turbo	86-2200 ^①	86-2200 ^①
912	65-68	Trasero	86-1093	86-1093
914	70-76	Trasero	86-1093	86-1093
924	77-82	Trasero , (Incl. Turbo)	86-1086	86-1086
924S	87-88	Trasero	86-1086	86-1086
928	78-81	Trasero , Eje de Repuesto	86-2200 ^①	86-2200 ^①
	82-91	Trasero	86-2200 ^①	86-2200 ^①
	93-95	Trasero	86-2200 ^①	86-2200 ^①
944	83-86	Trasero	86-1086	86-1086
	87-91	Trasero	86-2200 ^①	86-2200 ^①
968	92-95	Trasero	86-2200 ^①	86-2200 ^①
Boxster	97-02	Trasero	86-2200 ^①	86-2200 ^①
	03-05	3.2Lts, Transmisión Auto, Trasero	86-2200 ^①	N/A
		3.2Lts, Transmisión Manual, Trasero	86-2200 ^①	86-2200 ^①
Panamera	10-12	Delantero	N/A	86-2455

^① **Nota:** El Cubre Polvo número 86-2200 se sujeta con abrazaderas sobre una base reutilizable. Si al desmontarlo descubre que el Cubre Polvo está engarzada en una base sólida, use juego número 86-1094 como reemplazo.

Porsche SUV

Cayenne	03-06	Delantero	86-2452	86-2319
	2007	No Producido en éste año		
	08-10	Delantero	86-2452	86-2319
	11-12	Delantero, Hibrido	86-2452	N/A

Renault

Alliance, Encore	83-87	Transmisión Auto	lzq	86-1113	86-1108
			Der	86-1107	86-1108
		Transmisión Manual	lzq	N/A	86-1108
			Der	86-1107	86-1108

CUBRE POLVOS



MODELO AÑO ESPECIFICACIONES LADO CAJA LADO RUEDA

Renault (Continuación)

Fuego	82-85		86-1110	N/A
R18, R18i	81-83		86-1106	86-1108
	84-86		86-1110	N/A

Renault (Vehículos Mexicanos)

Aprío	07-10	Transmisión Manual	lzq	86-2522	TBA
Clio	2002	Transmisión Auto	lzq	N/A	86-2504
			Der	86-2501	86-2504
	03-08	Transmisión Manual	lzq	86-2503	86-2504
			Der	86-2501	86-2504
R18	85-86		N/A	86-1186	
Scenic	01-04		lzq	86-2503	TBA

Saab

99	73-80			86-1049	N/A	
900, 900S	79-87			86-1049	N/A	
				86-2150	86-1186	
	94-98	Exc. 2.3Lts, Transmisión Manual 5 Vel			86-2150	86-2276
					86-2227	86-2276
900 Turbo	79-84			86-1049	N/A	
				86-2150	N/A	
				86-2150	86-1186	
9000	86-98			86-2150	86-1186	
9000 Turbo	86-93			86-2150	86-2276	
				86-2150	86-1103	
9-2X	05-06	Delantero		86-2483	86-2453	
9-3	99-02	2.0Lts	lzq	86-2150	86-2342	
			Der	N/A	86-2342	
	2003	2.0Lts	Transmisión Auto (Exc. SE)		86-2188	86-2338
					N/A	86-2471
	2.0Lts, Transmisión Manual (Exc. SE)				86-2471	86-2471
					86-2150	86-2342
	04-05	2.0Lts	Transmisión Auto		86-2150	86-2342
					N/A	86-2342
	06-09	2.0Lts	Transmisión Auto		N/A	86-2342
					86-2471	86-2471
	2.8Lts, Transmisión Auto				86-2471	86-2471
					86-2430	86-2338
	2.8Lts, Transmisión Manual				86-2471	86-2471
					86-2471	86-2471
10-11	2.0Lts	Transmisión Auto		N/A	86-2471	
				86-2471	86-2471	
9-3x	10-11	Delantero, Transmisión Auto		86-2471	86-2471	
				86-2430	86-2338	
Delantero, Transmisión Manual				86-2471	86-2471	
				86-2471	86-2471	



CUBRE POLVOS

MODELO AÑO ESPECIFICACIONES LADO CAJA LADO RUEDA

Saab (Continuación)

9-5	99-01		86-2188	86-2338
	02-04	Transmisión Auto	86-2365	86-2348
		Transmisión Manual	86-2188	86-2348
	05-09		86-2365	86-2348

Saturn

Astra	2008		86-2428	86-2324
Aura	2007	Transmisión Auto, 4 Vel	86-2434	86-2340
		Transmisión Auto, 6 Vel	86-2443	86-2348
	2008	2.4Lts	86-2434	86-2340
		3.5Lts	86-2434	86-2340
		3.6Lts	86-2443	86-2348
	2009	2.4Lts (Exc. Híbrido)	86-2485	86-2404
		2.4Lts Híbrido	86-2434	86-2340
		3.6Lts	86-2443	86-2348
Ion	03-05	Coupe y Sedan	N/A	86-2375
	06-07	Exc. Redline	86-2443	86-2404
		Redline	86-2376	86-2375
LS, LW	00-03	Transmisión Auto	86-2358	86-2324
		Transmisión Manual	lqz 86-2358	86-2324
		Der	86-2407	86-2324
	04-05		86-2358	86-2324
L300	2005		86-2358	86-2324
SC, SL y SW	91-02		86-2254	86-2255
Sky	07-10	<i>Trasero</i>	N/A	86-2348

Saturn SUV/Van

Outlook	07-10		86-2464	86-2397
Relay	05-06	Delantero	86-2437	86-2348
		2007	86-2443	86-2348
Vue	02-07	Delantero	86-2407	86-2375
		Delantero, 2.4Lts	86-2407	86-2375
		Delantero, 3.5Lts	86-2464	86-2397
	08-09	Delantero, 3.6Lts	86-2464	86-2397
	02-08	<i>Trasero</i>	N/A	86-2453

Scion

tC	05-13		86-2410	86-2348
xA	04-06		86-1196	86-2336
xB	04-06		86-1196	86-2336
		2007	No Producido en éste año	
	08-13		86-2410	86-2348
xD	08-13		86-2488	86-2348

Sterling

825, 827	87-91		86-2188	86-2285
-----------------	-------	--	---------	---------

CUBRE POLVOS



MODELO	AÑO	ESPECIFICACIONES	LADO CAJA	LADO RUEDA
Subaru				
2WD	73-4/78		86-1098	86-1096
	5/78-79		86-1098	86-1028
	80-88		86-1098	86-1028
4WD	75-79	Delantero, Wagon	86-1098	86-1028
	80-84	Delantero, (Exc. Brat)	86-1098	86-1157
Hatchback (2WD)	85-89		86-1098	86-1028
Hatchback (AWD)	85-89	Delantero	86-1098	86-1157
Impreza (2WD)	93-95		86-2174	86-2175
	1996		86-2131	86-2196
Impreza (AWD)	93-97	Delantero	86-2131	86-2196
	98-01	Delantero	86-2131	86-2336
	02-03	Delantero	86-2131	86-2403
	2004	Delantero, 2.0Lts (Hasta 8/31/03)	86-2131	86-2403
		Delantero, 2.0Lts (Apartir de 9/1/03)	86-2483	86-2403
		Delantero, 2.5Lts (Exc WRX STi, Hasta 8/31/03)	86-2131	86-2403
	2005	Delantero, 2.0Lts	86-2483	86-2403
		Delantero, 2.5Lts (Exc WRX STi)	86-2483	86-2403
	06-07	Delantero, (Exc. WRX STi)	86-2483	86-2403
		Delantero, WRX STi	86-2174	86-2404
	08-10	Delantero, (Exc. WRX STi)	86-2428	86-2336
	11-13	Delantero, Exc. WRX	86-2428	86-2336
		Delantero, WRX (Exc WRX STi)	86-2474	N/A
	93-00	Trasero	86-1134	86-2181
	2001	Trasero	86-2193	86-2181
	02-03	Trasero (Exc. Turbo)	86-2193	86-2181
		Trasero , Turbo	N/A	86-2131
	2004	Trasero , 2.0Lts	N/A	86-2131
		Trasero , 2.5Lts (Exc. Turbo)	86-2193	86-2181
		Trasero , WRX STi	86-2174	86-2196
	2005	Trasero , 2.0Lts	N/A	86-2131
	05-09	Trasero , 2.5Lts (Exc. Turbo)	86-2193	86-2181
		Trasero , WRX STi	86-2235	86-2131
Justy	87-88	Delantero	86-2121	86-1134
	89-94	Delantero	86-2181	86-1134
	88-11/92	Trasero	86-1139	86-2193
Legacy (2WD)	90-92		86-2177	86-2178
	93-3/93		86-1159	86-2178
	4/93-95	Transmisión Auto	86-2174	86-2175
		Transmisión Manual	86-1159	86-2178
	1996	Transmisión Auto	86-2131	86-2196
		Transmisión Manual	86-1159	86-2196
Legacy (AWD)	1990	Delantero, (Incl. Turbo)	86-2174	86-2175
	6/90-94	Delantero, (Exc. Turbo)	86-2131	86-2196



CUBRE POLVOS

MODELO

AÑO

ESPECIFICACIONES

LADO CAJA

LADO RUEDA

Subaru (Continuación)

Legacy (AWD) (Continuación)	91-9/91.....	Delantero, Turbo	86-2174	86-2175	
	10/91-94.....	Delantero, Turbo	86-2131	86-2196	
	1995.....	Delantero.....	86-2131	86-2196	
	1996.....	Delantero, L y LS.....	86-2131	86-2196	
	1996.....	Delantero, LSi y GT.....	86-2174	86-2196	
	97-99.....	Delantero.....	86-2131	86-2196	
	00-04.....	Delantero.....	86-2131	86-2336	
	05-06.....	Delantero.....	86-2483	86-2403	
	2007.....	2.5i, 2.5i Limited	86-2483	86-2403	
		2.5i, Special Edition.....	86-2483	86-2404	
		GT Limited, GT spec .B.....	86-2483	86-2404	
	2008.....	Exc. Turbo.....	86-2483	86-2403	
		Turbo	86-2483	86-2404	
	2009.....	86-2483	86-2404	
	10-13.....	86-2487	N/A	
	90-6/92.....	Trasero , Transmisión Auto	86-1156	86-2131	
	90-10/91.....	Trasero , Transmisión Manual	86-2174	86-2196	
	11/91-6/92....	Trasero , Transmisión Manual	86-1156	86-2131	
	7/92-94.....	Trasero	86-1156	86-2131	
	95-99.....	Trasero	86-1134	86-2181	
	00-03.....	Trasero	N/A	86-2181	
	2004.....	Trasero (Exc. Turbo).....	N/A	86-2181	
		Trasero , Turbo.....	86-1028	86-2181	
	2005.....	Trasero	N/A	86-2181	
	2006.....	Trasero , Transmisión Auto	86-1188	86-2181	
		Trasero , Transmisión Manual.....	86-2181	N/A	
	2007.....	Trasero , (Exc 2.5Lts Special Edition).....	N/A	86-2181	
		Trasero , GT spec.B.....	N/A	86-2174	
	2008.....	Trasero , (Exc. 2.5Lts y 2.5Lts Special Edition con Transmisión Auto)	
		N/A	86-2181	
	Loyale (2WD)	85-86.....	Carburador	86-1098	86-1028
	3 Puertas Coupe, Sedan, Wagon	85-93.....	Transmisión Manual y Inyección de Combustible..	86-1098	86-2196
		86-93.....	Transmisión Auto y Inyección de Combustible	86-1098	86-1156
	86-92.....	Turbo	86-1159	86-1115	
Loyale (AWD) 3 Puertas Coupe, Sedan, Wagon	85-90.....	Delantero, (Exc. Turbo)	86-1098	86-2196	
		Delantero, Turbo	86-1159	86-1115	
	1991.....	Delantero.....	86-1159	86-1115	
	92-94.....	Delantero.....	86-1098	86-2196	
	85-86.....	Trasero	86-2131	86-2131	
	87-94.....	Trasero	86-2131	86-1156	
Outback	00-04.....	Delantero.....	86-2131	86-2336	
	05-06.....	Delantero.....	86-2483	86-2403	
	2007.....	Delantero.....	86-2483	86-2404	
	2008.....	Delantero.....	86-2483	86-2403	
	2009.....	Delantero, Exc. Turbo	86-2483	86-2403	
		Delantero, Turbo	86-2483	86-2404	
	10-13.....	86-2487	N/A	
	01-04.....	Trasero , 2.5Lts.....	N/A	86-2181	

CUBRE POLVOS



MODELO AÑO ESPECIFICACIONES LADO CAJA LADO RUEDA

Subaru (Continuación)

Outback (Continuación)	01-03.....	<i>Trasero</i> , 3.0Lts.....	86-1028.....	86-2131
	2005.....	<i>Trasero</i> , 2.5Lts, Transmisión Auto.....	86-1188.....	86-2181
		<i>Trasero</i> , 2.5Lts, Transmisión Manual.....	N/A.....	86-2181
		<i>Trasero</i> , 3.0Lts.....	N/A.....	86-2181
	2006.....	<i>Trasero</i> , Transmisión Auto.....	86-1188.....	86-2181
		<i>Trasero</i> , Transmisión Manual.....	N/A.....	86-2181
2008.....	<i>Trasero</i> , Transmisión Auto.....	N/A.....	86-2181	
	<i>Trasero</i> , Transmisión Manual.....	N/A.....	86-2181	
SVX (2WD)	92-95.....		86-2138.....	86-2178
SVX (AWD)	92-97.....	Delantero.....	86-1159.....	86-1115
		<i>Trasero</i>	86-1098.....	86-2196
XT Coupe	85-91.....	Exc. Turbo.....	86-1098.....	86-2196
	85-87.....	Turbo.....	86-1159.....	86-1115
XT6 (2WD)	88-89.....		86-2138.....	86-2178
XT6 (AWD)	88-91.....	Delantero.....	86-1159.....	86-1115
		<i>Trasero</i>	86-1038.....	86-2196

Subaru SUV/Camioneta

B9 Tribeca	06-07.....	Delantero.....	86-2450.....	86-2403	
		<i>Trasero</i>	86-2131.....	86-2453	
Baja	2003.....	Delantero.....	86-2131.....	86-2336	
		2004.....	Delantero, Transmisión Auto (Exc. Turbo).....	86-2428.....	86-2404
			Delantero, Transmisión Manual (Exc. Turbo).....	86-2131.....	86-2336
			Delantero, Turbo con Sport Shift Trans.....	86-2428.....	86-2404
	Delantero, Turbo sin Sport Shift Trans.....	86-2427.....	86-2404		
	05-06.....	Delantero, Transmisión Auto (Exc. Turbo).....	86-2428.....	86-2404	
		Delantero, Transmisión Manual (exc. Turbo).....	86-2131.....	86-2336	
		Delantero, Transmisión Auto, Turbo.....	86-2428.....	86-2404	
		Delantero, Transmisión Manual, Turbo.....	86-2427.....	86-2404	
	2003.....	<i>Trasero</i>	86-2181.....	N/A	
04-06.....	<i>Trasero</i> , Baja Sport.....	86-2181.....	N/A		
	<i>Trasero</i> , Baja Turbo.....	86-2131.....	86-1028		
Brat	78-79.....	Delantero.....	86-1098.....	86-1096	
	1980.....	Delantero.....	86-1098.....	86-1028	
	81-84.....	Delantero.....	86-1098.....	86-1157	
	85-87.....	Delantero.....	86-1098.....	86-1028	
	80-84.....	<i>Trasero</i>	86-1027.....	86-1027	
Forester	98-02.....	Delantero.....	86-2131.....	86-2336	
	03-04.....	Delantero.....	86-2428.....	86-2404	
	05-08.....	Delantero (Exc. Transmisión Manual, Turbo).....	86-2428.....	86-2404	
		Delantero, Transmisión Manual, Turbo.....	86-2427.....	86-2404	
	2009.....	Delantero (Hasta 3/11/09).....	86-2474.....	86-2404	
		Delantero (Apartir de 3/12/09).....	86-2474.....	86-2403	
	2010.....	Delantero.....	86-2474.....	86-2403	
	11-13.....	Delantero, Exc. Turbo.....	86-2474.....	86-2403	
		Delantero, Turbo.....	86-2474.....	86-2404	
	98-02.....	<i>Trasero</i>	86-1134.....	86-2181	
	2003.....	<i>Trasero</i>	86-2193.....	86-2181	



CUBRE POLVOS

MODELO AÑO ESPECIFICACIONES LADO CAJA LADO RUEDA

Subaru SUV/Camioneta (Continuación)

Forester (Continuación)	2004	<i>Trasero</i> (Exc. Turbo)	86-2193	86-2181
		<i>Trasero</i> , Turbo	N/A	86-2131
	2005	<i>Trasero</i> (Exc. Turbo, Hasta 1/13/05)	86-2193	86-2181
		<i>Trasero</i> , (Exc. Turbo, Apartir de 1/14/05)	N/A	86-2181
		<i>Trasero</i> , Turbo (Hasta 1/13/05)	N/A	86-2131
		<i>Trasero</i> , Turbo (Apartir de 1/14/05)	N/A	86-2181
	06-08	<i>Trasero</i>	N/A	86-2181
Tribeca	08-13	Delantero	86-2483	86-2403
		<i>Trasero</i>	86-2131	86-2453
XV Crosstrek	2013	Delantero, Exc. Hibrido	86-2474	86-2403

Suzuki

Aerio	02-03	Delantero, Transmisión Auto	86-2193	86-2403
		Delantero, Transmisión Manual	86-2131	86-2403
	04-05	Delantero, Transmisión Auto	86-2448	86-2403
	04-07	Delantero, Transmisión Manual	86-1038	86-2403
	03-07	<i>Trasero</i>	86-2181	86-2182
Esteem	95-97	Transmisión Auto	86-2193	86-1134
		Transmisión Manual	86-2121	86-2144
	1998	Transmisión Auto	86-2181	86-2193
		Transmisión Manual	86-2121	86-2144
	99-00	1.6Lts, Transmisión Auto	86-2181	86-2193
		1.6Lts, Transmisión Manual	86-2121	86-2144
		1.8Lts, Transmisión Auto	86-2234	86-2144
		1.8Lts, Transmisión Manual	86-2121	86-2235
	2001	Transmisión Auto	86-2234	86-2144
		Transmisión Manual	86-2121	86-2144
2002	Transmisión Auto	86-2234	86-2193	
	Transmisión Manual	86-2121	86-2235	
Forenza	04-08		86-2256	86-2404
Kizashi	10-13		N/A	86-2404
Reno	05-08		86-2256	86-2404
Swift	89-94	Transmisión Auto, (Exc. GTi)	86-1187	86-1188
		Transmisión Auto, GTi	86-2121	86-1156
		Transmisión Manual, (Exc. GT, GTi)	86-2181	86-1188
		Transmisión Manual, GT, GTi	86-2234	86-1156
	95-99	Transmisión Auto	86-1187	86-1139
		Transmisión Manual	86-2181	86-1139
	2001		86-1187	86-1139
SX4	11-13	Delantero	N/A	86-2404
Verona	04-06		86-2313	86-2348

Suzuki SUV/Camioneta

Equator	09-12		86-2159	86-2348
Grand Vitara	99-05	2.5Lts, Transmisión Auto	86-2131	86-2386
		2.5Lts, Transmisión Manual	86-1038	86-2196
	06-08	Delantero	lzq	N/A
		Der	86-2448	86-2403

CUBRE POLVOS



MODELO AÑO ESPECIFICACIONES LADO CAJA LADO RUEDA

Suzuki SUV/Camioneta (Continuación)

Sidekick (4WD)	89-91	Delantero	86-1115	86-1156
	92-98	Delantero	86-2131	86-1156
Sidekick Sport (4WD)	96-98	Delantero	86-2131	86-2386
Vitara	99-03		86-2131	86-2386
	2004	Transmisión Auto	86-2131	86-2386
		Transmisión Manual	86-1038	86-2196
X-90 (4WD)	96-98	Delantero	86-2131	86-1156
XL-7 (AWD)	07-08	Delantero	86-2464	86-2348
XL-7 (4WD)	02-03		86-1038	86-2196
	04-06		86-2131	86-2455

Toyota

Avalon	95-97		86-2227	86-2228
	98-99		86-2227	86-2324
	00-02		86-2409	86-2324
	03-04		86-2409	86-2348
	05-13		86-2438	86-2348
Camry 4 Cil. (2WD) Hecho en Japón*	83-89		86-1124	86-1125
	90-91	Transmisión Auto, Diseño GKN®	86-2108	86-2107
	1990	Transmisión Auto, Diseño Toyota®	86-1124	86-1125
	90-91	Transmisión Manual	86-2172	86-2171
	1991	Transmisión Auto, Diseño Toyota®	86-2169	86-1125
	92-96	Diseño GKN®	86-2108	86-2226
		Diseño Toyota®	86-2172	86-2171
	00-01		86-2323	86-2324
	02-06		86-2409	86-2324
	07-11		86-2410	86-2348
Camry 4 Cil. (2WD) Hecho en Norte América*	89-91		86-2108	86-2107
	92-94		86-2108	86-2226
	95-96		86-2241	86-2226
	97-01	Diseño GKN®	86-2323	86-2324
		Diseño Toyota®	86-2241	86-2226
	02-06		86-2409	86-2324
	2007		86-2409	86-2348
	08-11	Exc. Híbrido	86-2409	86-2348
		Híbrido	86-2410	86-2348
	12-13	Exc. Híbrido	86-2478	86-2404
		Híbrido	86-2410	86-2319
Camry 6 Cil. Hecho en Japón*	88-91		86-2166	86-2167
	92-93	Transmisión Auto, Diseño GKN®	86-2227	86-2228
		Transmisión Auto, Diseño Toyota®	86-2166	86-2167
		Transmisión Manual	86-2166	86-2167
	94-96		86-2227	86-2228
	97-99		86-2227	86-2324
Camry 6 Cil. Hecho en Norte América*	90-91		86-2227	86-2226
	92-93		86-2227	86-2228
	94-96		86-2227	86-2228
	97-01		86-2227	86-2324
	02-03		86-2409	86-2397
	04-13		86-2420	86-2319



CUBRE POLVOS

MODELO

AÑO

ESPECIFICACIONES

LADO CAJA

LADO RUEDA

Toyota (Continuación)

***Nota:** Para determinar la ubicación de la producción del vehículo, consulte el número VIN (Número de identificación del vehículo). Para vehículos producidos en Norte América, el número de VIN comenzará en 4T1; para aquellos producidos en Japón, el número de VIN comenzará con JT2.

① **Nota:** Para determinar el fabricante de la Junta Homocinética, simplemente revise la junta lado rueda. Las juntas de GKN tendrán el nombre GKN estampado en la parte externa de la junta, juntas de Toyota estarán en blanco.

Camry (AWD)	1988.....	Delantero.....	86-2166.....	86-2167
	89-2/90.....	Delantero, Transmisión Auto	86-2169.....	86-1125
		Delantero, Transmisión Manual	86-2169.....	86-2167
	3/90-91.....	Delantero.....	86-2169.....	86-1125
	88-91.....	Trasero	N/A.....	86-1125
Celica (AWD)	88-93.....	Delantero, All-Trac.....	86-2166.....	86-2167
		Trasero , All-Trac.....	N/A.....	86-2167
Celica (FWD)	86-89.....	GT, ST	86-1124.....	86-1125
		GTS.....	86-1115.....	86-2149
	90-93.....	GT, GTS	86-2172.....	86-2171
	90-91.....	ST Coupe, Transmisión Auto	86-2169.....	86-1125
	90-93.....	ST Coupe, Transmisión Manual.....	86-2169.....	86-1129
		92-93.....	ST Coupe, Transmisión Auto.....	Izq..... 86-2169.....
	Der.....		Vea Nota®.....	
	94-97.....	GT Coupe, Lift-back, Convertible, Transmisión Auto	Vea Nota®.....	86-1125
		GT Coupe, Lift-back, Convertible, Transmisión Manual	86-2172.....	86-2171
		ST Coupe, Lift-back.....	Vea Nota®.....	86-1125
		2.2Lts Transmisión Auto	86-2169.....	86-1125
		2.2Lts Transmisión Manual.....	86-2172.....	86-2171
	1999.....	Transmisión Auto.....	86-2168.....	86-1125
		Transmisión Manual.....	86-2172.....	86-2348
	00-01.....	Transmisión Auto.....	86-2168.....	86-2336
Transmisión Manual.....		86-2322.....	86-2348	
02-05.....	GT, Transmisión Auto.....	86-2410.....	86-2404	
	GT, Transmisión Manual	86-2322.....	86-2348	
	GTS.....	86-2322.....	86-2348	

② **Nota:** Toyota ofrece dos diferentes cubre polvos para estas aplicaciones. Para determinar el cubre polvo correcto, se necesitará leer el número de el cubre polvo (OEM) que se va a reemplazar. El número (OEM) está ubicado en la parte extremo de el cubre polvo justo encima de la ranura de la abrazadera. Si el número se lee 43438-12130, use cubre polvo número 86-2168; si el número lee 43448-12120, Use número 86-2169.

Celica (RWD)	82-85.....	Diseño NTN, Suspensión Trasero Independiente....	86-1115.....	86-1115
		Diseño Toyota, Suspensión Trasero Independiente..	86-1115.....	N/A

Nota: Para determinar el fabricante de la Junta Homocinética, simplemente revise la junta lado rueda. Las juntas de NTN tendrán el nombre NTN estampado en la parte externa de la junta, juntas de Toyota estarán en blanco.

Corolla (AWD)	2/88-92.....	All-Trac Sedan y Wagon, Delantero.....	86-2169.....	86-1125
Corolla Coupe SR5, GTS	8/87-6/91.....	SR5	86-2169.....	86-1129
		GTS	86-1124.....	86-1125
	9/87-2/90.....	GTS	86-2169.....	86-1125
	2/90-9/90.....	GTS	86-2169.....	86-1129
	9/90-6/91.....	GTS	86-2169.....	86-1125
Corolla FX, FX16, GTS (3 Puertas)	87-88.....	FX.....	86-1193.....	86-1194
	9/86-8/88.....	FX16, FX16 GTS Transmisión Manual	86-1124.....	86-1125
	10/86-8/88 ..	FX16, FX16 GTS Transmisión Auto.....	N/A.....	86-1129

CUBRE POLVOS



MODELO AÑO ESPECIFICACIONES LADO CAJA LADO RUEDA

Toyota (Continuación)

Corolla Sedan/Wagon CE, DLX, LE, XRS	8/83-3/87	Gas	N/A	86-1129	
	84-87	Diesel	86-1124	86-1125	
	4/87-7/87	Gas	86-1124	86-1125	
	89-92	Hecho en Norte América	86-1193	86-1194	
	88-92	Hecho en Japón	86-2169	86-1129	
	93-02	Diseño Saginaw, (Hecho en Norte América)	86-2256	86-2205	
	93-97	Diseño Toyota, 4A-FE Eng.	86-2169	86-1129	
		Diseño Toyota, 7A-FE Eng.	lqz	86-2168	86-1125
			Der	86-2169	86-1125
	03-04		86-2447	86-2404	
	05-06	Exc. XRS	86-2447	86-2404	
		XRS	86-2425	86-2397	
	07-08		86-2447	86-2404	
	09-10	Exc. XRS	86-2450	86-2404	
		XRS	86-2425	86-2324	
11-13		86-2450	86-2404		
Cressida	85-88	Trasero	86-1115	86-1115	
	89-92	Trasero	86-2103	86-2141	
Echo	00-05		86-1196	86-2336	
Matrix (FWD)	03-06	Exc. XRS	86-2447	86-2404	
		XRS	86-2425	86-2397	
	07-08		86-2447	86-2404	
	09-13	1.8Lts	86-2450	86-2404	
		2.4Lts	86-2425	86-2324	
Matrix (AWD)	03-06	Delantero	86-2410	86-2404	
	07-08	No Producido en éstos años			
	09-13	Delantero	86-2425	86-2324	
	03-06	Trasero	86-2121	86-2121	
	MR2	85-1/88	GT, Transmisión Auto	N/A	86-1129
85-86		GT, Transmisión Manual	86-1124	86-1125	
87-1/88		GT, Transmisión Manual	86-1124	86-1125	
2/88-1/90		GT, Transmisión Auto	86-2169	86-1129	
2/88-3/88		GT, Transmisión Manual	86-2169	86-1125	
4/88-1/90		GT, Transmisión Manual	lqz	86-2169	86-1129
			Der	86-2169	86-1125
88-89		Supercargado	86-2166	86-2167	
91-12/94		Twin Cam, (Exc. Turbo)	86-2172	86-2171	
		Twin Cam, Turbo	86-2166	86-2167	
00-01			86-2410	86-2336	
2002		86-2410	86-2404		
03-05		86-2194	86-2404		
Paseo	1992	Hasta 10/91	86-1196	86-1197	
		Apartir de 10/91	86-2169	86-1129	
	93-94		86-2169	86-1129	
	1995		86-1196	86-1197	
	96-98	ABS	lqz	86-1196	86-1197
			Der	86-2279	86-1197
	Exc. ABS	86-1196	86-1197		



CUBRE POLVOS

MODELO	AÑO	ESPECIFICACIONES	LADO CAJA	LADO RUEDA
--------	-----	------------------	-----------	------------

Toyota (Continuación)

Prius	2001		86-2169	86-1125	
	02-03		86-2410	86-2404	
	04-05		86-1196	86-2404	
	06-09		86-1196	86-2336	
	2010		86-2432	86-2348	
	2011		86-2432	86-2385	
Prius V	2012		86-2432	86-2385	
Solara	99-01	4 Cil.	86-2323	86-2324	
		6 Cil.	86-2294	86-2324	
	02-03	4 Cil.,	86-2409	86-2324	
		6 Cil., Transmisión Auto	86-2409	86-2348	
		6 Cil., Transmisión Manual	86-2227	86-2324	
	04-08	4 Cil.	86-2409	86-2324	
	6 Cil.	86-2420	86-2319		
Supra	82-85	Suspensión Trasero Independiente	86-1115	86-1115	
	86-92	Suspensión Trasero Independiente	86-2103	86-2141	
	1997	Suspensión Trasero Independiente, (Exc. Turbo)	86-2166	86-2167	
Tercel	80-86	Sedan, Tripode Fijo de La Junta Lado Rueda	86-1122	86-1123	
	83-1/88	4WD Wagon, Tripode Fijo de La Junta Lado Rueda	86-1122	86-1123	
	84-8/87	2WD Wagon, Tripode Fijo de La Junta Lado Rueda	86-1122	86-1123	
	87-90		86-1196	86-1197	
	91-94		86-2132	86-2277	
	95-98		86-2278	86-2279	
	Venza	09-12	Delantero, 2.7Lts	86-2420	86-2342
			Delantero, 3.5Lts	86-2420	86-2319
2013		Delantero, 2.7Lts	N/A	86-2319	
		Delantero, 3.5Lts	86-2420	86-2319	
Yaris	07-12		86-1196	86-2404	

Toyota SUV/Camioneta/Van

4Runner (4WD)	86-11/95	Delantero	86-2103	86-2185
	12/95-02	Delantero	86-2318	86-2320
	03-09		86-2417	86-2326
	10-13		86-2490	86-2326
FJ Cruiser (4WD)	07-09		86-2417	86-2326
	10-13		86-2490	86-2326
Highlander (FWD)	01-02	4 Cil.	86-2410	86-2348
		6 Cil.	86-2166①	86-2338
	2003	4 Cil.	86-2410	86-2375
		6 Cil.	86-2166①	86-2348
	04-05	4 Cil.	86-2410	86-2375
		6 Cil.	86-2420	86-2348
	06-07	4 Cil.	86-2410	86-2348
		6 Cil., Hibrido	86-2420	86-2319
	2008	6 Cyl	86-2420	86-2319
	09-13	4 Cil.	86-2410	86-2348
	6 Cil.	86-2420	86-2319	

CUBRE POLVOS



MODELO AÑO ESPECIFICACIONES LADO CAJA LADO RUEDA

Toyota SUV/Camioneta/Van (Continuación)

Highlander (AWD)	01-02.....	Delantero.....	86-2410.....	86-2348
	03-05.....	Delantero.....	86-2410.....	86-2375
	06-07.....	Delantero, 4 Cil.....	86-2410.....	86-2375
		Delantero, 6 Cil., (Exc. Híbrido).....	86-2410.....	86-2375
		Delantero, Híbrido.....	86-2420.....	86-2348
	2008.....	Delantero, (Exc. Híbrido).....	86-2425.....	86-2324
		Delantero, Híbrido.....	86-2420.....	86-2348
	09-10.....	Delantero, (Exc. Híbrido).....	86-2425.....	86-2324
		Delantero, Híbrido.....	86-2420.....	86-2348
	11-12.....	Delantero, (Exc. Híbrido).....	86-2425.....	86-2324
		Delantero, Híbrido.....	86-2420.....	86-2319
	04-12.....	Trasero , (Exc. Híbrido).....	86-2358.....	86-2404
06-07.....	Trasero , Híbrido.....	86-2121.....	N/A	
08-09.....	Trasero , Híbrido.....	86-2121.....	86-2121	
Land Cruiser (4WD)	98-07.....	N/A.....	86-2207
	08-11.....	86-2326.....	86-2207
Pickup (4WD)	86-95.....	Delantero.....	86-2103.....	86-2185
Previa Van (AWD)	91-97.....	Delantero.....	N/A.....	86-2167
RAV4 (2WD)	96-00.....	Transmisión Manual.....	86-2322.....	86-2348
	96-99.....	Transmisión Auto.....	86-2168.....	86-1125
	2000.....	Transmisión Auto.....	86-2169.....	86-2336
	01-05.....	86-2410.....	86-2375
	06-09.....	86-2410.....	86-2348
	10-12.....	2.5Lts, (Exc. Hecho en Japón).....	86-2478.....	86-2404
		2.5Lts, Hecho en Japón.....	86-2410.....	86-2348
3.5Lts, (Exc. Hecho en Japón).....		86-2476.....	86-2375	
3.5Lts, Hecho en Japón.....	86-2410.....	86-2348		
RAV4 (4WD)	96-99.....	Delantero.....	86-2169.....	86-1125
	2000.....	Delantero.....	86-2169.....	86-2336
	01-05.....	Delantero.....	86-2410.....	86-2375
	06-09.....	Delantero.....	86-2410.....	86-2348
	10-12.....	Delantero, 2.5Lts (Exc. Hecho en Japón).....	86-2478.....	86-2404
		Delantero, 2.5Lts, Hecho en Japón.....	86-2410.....	86-2348
		Delantero, 3.5Lts (Exc Hecho en Japón).....	86-2476.....	86-2375
		Delantero, 3.5Lts, Hecho en Japón.....	86-2410.....	86-2348
96-05.....	Trasero	N/A.....	86-1197	
Sequoia	01-07.....	Delantero.....	86-1076.....	86-2319
	08-12.....	Delantero.....	86-2326.....	86-2207
Sienna (FWD)	98-02.....	86-2227.....	86-2324
	2003.....	86-2409.....	86-2375
	04-10.....	86-2420.....	86-2319
	11-12.....	2.7Lts.....	86-2420.....	86-2342
		3.5Lts.....	86-2418.....	86-2319
	2013.....	86-2418.....	86-2319
Sienna (AWD)	04-05.....	Delantero.....	86-2409.....	86-2375
	06-10.....	Delantero.....	86-2409.....	86-2348
	11-13.....	Delantero.....	86-2418.....	86-2319
	04-10.....	Trasero	86-1156.....	86-2404



CUBRE POLVOS

MODELO AÑO ESPECIFICACIONES LADO CAJA LADO RUEDA

Toyota SUV/Camioneta/Van (Continuación)

T100 (4WD)	93-98.....	Delantero.....	86-2103.....	86-2185
Tacoma (4WD)	96-04.....	Delantero.....	86-2321.....	86-2319
	05-13.....	Delantero.....	86-2418.....	86-2326
Tundra (4WD)	00-06.....	Delantero.....	86-1076.....	86-2319
	07-13.....		86-2326.....	86-2207
Van (AWD)	86-89.....	Delantero.....	N/A.....	86-2185

Ⓛ Nota: El siguiente número es un Cubre Polvo de Neopreno con tres circonvoluciones que reemplaza el Cubre Polvo de Termoplástico de cinco o más circonvoluciones: 86-2166.

Volkswagen

Beetle (Nuevo Estilo) Únicamente producido en México, pero no todos se vendieron en México	1998.....	1.9Lts, Transmisión Manual,.....	Izq.....	N/A.....	86-2375	
			Der.....	86-1185.....	86-2375	
	99-01.....	1.8Lts, Transmisión Auto.....		86-2188.....	86-2375	
			1.8Lts, Transmisión Manual,.....	Izq.....	86-1184.....	86-2375
				Der.....	86-1185.....	86-2375
			1.9Lts, Transmisión Auto.....		86-2359.....	86-2375
			1.9Lts, Transmisión Manual,.....	Izq.....	N/A.....	86-2375
				Der.....	86-1185.....	86-2375
			2.0Lts, Transmisión Auto.....		86-2359.....	86-2375
			2.0Lts, Transmisión Manual,.....	Izq.....	86-1184.....	86-2375
			Der.....	86-1185.....	86-2375	
ENTREGA FABRICACIÓN 1er. 11° 3VWFE21C92M436939	2002.....	1.8Lts, Transmisión Auto.....		86-2359.....	86-2375	
			1.8Lts, Transmisión Manual (5 Vel.).....	86-2359.....	86-2375	
			1.8Lts, Transmisión Manual (6 Vel.).....	86-1100.....	86-2319	
			1.9Lts, Transmisión Auto.....	86-2359.....	86-2375	
			1.9Lts, Transmisión Manual.....	Izq.....	N/A.....	86-2375
				Der.....	86-1185.....	86-2375
			2.0Lts, Transmisión Auto.....		86-2359.....	86-2375
			2.0Lts, Transmisión Manual.....		86-2413.....	86-2375
	03-04.....	1.8Lts, Transmisión Auto (4 Vel.).....		86-2359.....	86-2375	
			1.8Lts, Transmisión Auto (6 Vel.).....	86-2422.....	86-2337	
1.8Lts, Transmisión Manual (5 Vel.).....			86-2359.....	86-2375		
1.8Lts, Transmisión Manual (6 Vel.).....			86-1100.....	86-2319		
1.9Lts, Transmisión Auto.....			86-2359.....	86-2375		
03-04.....	1.9Lts, Transmisión Manual.....	Izq.....	N/A.....	86-2375		
		Der.....	86-1185.....	86-2375		
		2.0Lts, Transmisión Auto (4 Vel.).....	86-2359.....	86-2375		
		2.0Lts, Transmisión Auto (6 Vel.).....	86-2422.....	86-2337		
		2.0Lts, Transmisión Manual.....	86-2413.....	86-2375		
2005.....	1.8Lts, Transmisión Auto.....		86-2422.....	86-2337		
		1.8Lts, Transmisión Manual.....	86-2359.....	86-2375		
		1.9Lts, Transmisión Auto.....	86-2359.....	86-2375		
		1.9Lts, Transmisión Manual.....	Izq.....	N/A.....	86-2375	
			Der.....	86-1185.....	86-2375	
		2.0Lts, Transmisión Auto.....	86-2422.....	86-2337		
		2.0Lts, Transmisión Manual.....	86-2413.....	86-2375		

CUBRE POLVOS



MODELO AÑO ESPECIFICACIONES LADO CAJA LADO RUEDA

Volkswagen (Continuación)

Beetle (Nuevo Estilo) (Continuación)	2006	1.9Lts, Transmisión Manual	Izq.....	N/A.....	86-2375
			Der.....	86-1185.....	86-2375
	06-10	2.5Lts, Transmisión Auto		86-2432.....	86-2338
		2.5Lts, Transmisión Manual		N/A.....	86-2375
	2011	No Producido en éste año			
	2012	2.0Lts, Transmisión Auto		86-2452.....	86-2338
		2.0Lts, Transmisión Manual		N/A.....	86-2375
		2.5Lts, Transmisión Auto		86-2432.....	86-2375
		2.5Lts, Transmisión Manual		N/A.....	86-2375
	2013	2.0Lts, Gas, Transmisión Auto		86-2452.....	86-2338
		2.0Lts, Gas, Transmisión Manual		TBA.....	86-2375
		2.0Lts, Diesel, Transmisión Auto		86-2421.....	86-2338
		2.0Lts, Diesel, Transmisión Manual		86-2452.....	86-2338
		2.5Lts, Transmisión Auto		86-2432.....	86-2375
		2.5Lts, Transmisión Manual		TBA.....	86-2375
	2014	1.8Lts, Transmisión Auto		TBA.....	86-2338
		1.8Lts, Transmisión Manual		TBA.....	86-2375
		2.0Lts, Gas, Transmisión Auto		86-2452.....	86-2338
		2.0Lts, Gas, Transmisión Manual		TBA.....	86-2375
		2.0Lts, Diesel, Transmisión Auto		86-2421.....	86-2338
		2.0Lts, Diesel, Transmisión Manual		86-2452.....	86-2338
		2.5Lts, Transmisión Auto		86-2432.....	86-2375
		2.5Lts, Transmisión Manual		TBA.....	86-2375
	2015	1.8Lts, Transmisión Auto		TBA.....	86-2338
		1.8Lts, Transmisión Manual		TBA.....	86-2375
		2.0Lts, Gas, Transmisión Auto		86-2452.....	86-2338
		2.0Lts, Gas, Transmisión Manual		TBA.....	86-2375
		2.0Lts, Diesel, Transmisión Auto		86-2421.....	86-2338
		2.0Lts, Diesel, Transmisión Manual		86-2452.....	86-2338
	16-17	1.8Lts, Transmisión Auto		TBA.....	86-2338
		1.8Lts, Transmisión Manual		TBA.....	86-2375
		2.0Lts, Transmisión Auto		TBA.....	86-2375
Beetle, Ghia (Enfriamiento por Aire)	68-04	Eje Oscilante Producido en Mexico.....			86-1091..... N/R
	Hasta 68	Eje Oscilante Alemán Producido.....			86-1091..... N/R
	68-79	Suspensión Trasero Independiente Alemán Producido			
				86-1084.....	86-1084
Cabriolet, Cabrio	85-93		Izq.....	86-1184.....	86-1101
			Der.....	86-1185.....	86-1101
	95-96		Izq.....	86-1184.....	86-2375
			Der.....	86-1185.....	86-2375
	97-02	Transmisión Auto		86-2188.....	86-2375
		Transmisión Manual.....	Izq.....	86-1184.....	86-2375
			Der.....	86-1185.....	86-2375
CC	2009	2.0Lts, Transmisión Auto (Hasta 12/31/08).....		86-2424.....	86-2338
		2.0Lts, Transmisión Auto (Apartir de 1/1/09).....		86-2421.....	86-2338
		2.0Lts, Transmisión Manual.....		86-2452.....	86-2338
		Delantero, 3.6Lts.....		86-2421.....	86-2338
		Trasero , 3.6Lts.....		86-2413.....	86-2375
	10-13	2.0Lts, Transmisión Auto		86-2452.....	86-2338
		2.0Lts, Transmisión Manual		86-2452.....	86-2338
		Delantero, 3.6Lts.....		86-2421.....	86-2338
		Trasero , 3.6Lts.....		86-2413.....	N/A



CUBRE POLVOS

MODELO	AÑO	ESPECIFICACIONES	LADO CAJA	LADO RUEDA
--------	-----	------------------	-----------	------------

Volkswagen (Continuación)

CC (Continuación)	14-16	2.0Lts.....	86-2452	86-2338		
		Delantero, 3.6Lts.....	86-2421	86-2319		
		Trasero , 3.6Lts.....	86-2413	N/A		
	2017	2.0Lts.....	86-2452	86-2338		
Corrado	90-91	1.8Lts.....	lzc.....	86-2413	86-1101	
			Der.....	86-1185	86-1101	
	1992	1.8Lts.....	lzc.....	86-2413	86-2375	
			Der.....	86-1185	86-2375	
	92-95	2.8Lts.....	lzc.....	86-2413	86-2375	
			Der.....	86-1185	86-2375	
Dasher	74-81		86-1084	86-1085		
Eos	07-08	2.0Lts.....	86-2452	86-2338		
		3.2Lts.....	86-2424	86-2338		
	09-16	2.0Lts.....	86-2452	86-2338		
Fox	87-93		86-1084	86-1085		
Golf (Original)	85-92	Exc. GT, GTi.....	86-1084	86-1085		
		GT, GTi, (Exc. 90-92 2.0Lts GTi).....	lzc.....	86-1184	86-1101	
Producido en			Der.....	86-1185	86-1101	
				86-2413	86-1101	
Alemania y México	Para determinar dónde se fabricó el vehículo, vea el 11° dígito del VIN. Si el 11° dígito del VIN contiene una "M", se fabricó en Puebla México. Si tiene un "W", el vehículo se fabricó en Wolfsburg Alemania. Para determinar el país de entrega del vehículo, vea el primer dígito. Si contiene el No.1, se entregó en EE.UU. Si tiene un 3, se entregó en México.	90-92	2.0Lts GTi.....	86-2413	86-1101	
		93-96	1.8Lts, Gas.....	lzc.....	86-1184	86-2375
				Der.....	86-1185	86-2375
		93-95	1.9Lts, Diesel.....	lzc.....	86-1184	86-2375
				Der.....	86-1185	86-2375
		95-96	2.8Lts.....	lzc.....	86-2413	86-2375
				Der.....	86-1185	86-2375
		96-99	1.9Lts, Diesel.....	lzc.....	N/A	86-2375
				Der.....	86-1185	86-2375
		ENTREGA 1er. FABRICACIÓN 11°	3VWFE21C92M436939	97-99	1.8Lts, Transmisión Auto.....	86-2188
	1.8Lts, Transmisión Manual.....			lzc.....	86-1184	86-2375
				Der.....	86-1185	86-2375
	2.8Lts, Transmisión Auto.....			86-2188	86-2375	
		2.8Lts, Transmisión Manual.....	lzc.....	86-1184	86-2375	
			Der.....	86-1185	86-2375	
Golf (Nuevo Estilo)	99-01	1.8Lts, Gas.....	86-2359	86-2375		
		1.9Lts, Diesel, Transmisión Auto.....	86-2359	86-2375		
Producido en		1.9Lts, Diesel, Transmisión Manual..	lzc.....	N/A	86-2375	
			Der.....	86-1185	86-2375	
Alemania y México	Para determinar dónde se fabricó el vehículo, vea el 11° dígito del VIN. Si el 11° dígito del VIN contiene una "M", se fabricó en Puebla México. Si tiene un "W", el vehículo se fabricó en Wolfsburg Alemania. Para determinar el país de entrega del vehículo, vea el primer dígito. Si contiene el No.1, se entregó en EE.UU. Si tiene un 3, se entregó en México.		2.0Lts, Transmisión Auto.....	86-2359	86-2375	
			2.0Lts, Transmisión Manual.....	lzc.....	86-1184	86-2375
				Der.....	86-1185	86-2375
			2.8Lts, Transmisión Auto.....	86-2359	86-2375	
			2.8Lts, Transmisión Manual.....	lzc.....	86-1184	86-2375
				Der.....	86-1185	86-2375
		2002	1.8Lts, Transmisión Auto.....	86-2365	86-2319	
			1.8Lts, Transmisión Manual.....	86-1100	86-2375	
		ENTREGA 1er. FABRICACIÓN 11°	3VWFE21C92M436939	1.9Lts, Transmisión Auto.....	86-2359	86-2375
				1.9Lts, Transmisión Manual.....	lzc.....	N/A
		Der.....	86-1185	86-2375		
		2.0Lts, Transmisión Manual.....	lzc.....	86-2413	86-2375	
			Der.....	86-1185	86-2375	
		2.8Lts.....	86-2359	86-2375		



CUBRE POLVOS

MODELO AÑO ESPECIFICACIONES LADO CAJA LADO RUEDA

Volkswagen (Continuación)

Golf (Nuevo Estilo) (Continuación)	16-17	1.8Lts, Transmisión Auto	86-2485	86-2340
		1.8Lts, Transmisión Manual	86-2452	86-2338
		2.0Lts, 6 Vel Transmisión Auto (Doble Embrague)		
			86-2421	86-2338
		2.0Lts, Transmisión Manual	TBA	86-2340
	2004	Trasero , 3.2Lts	86-2413	86-2389
e-Golf	15-16		86-2452	TBA
GLi	08-13		86-2452	86-2338
Gti	06-13		86-2452	86-2338
Jetta (Original)	81-92	Exc. GL, GLi	86-1084	86-1085
	1985	GL, GLi, I6V	Izq..... 86-1184	86-1085
Producido en Alemania y México			Der..... 86-1185	86-1085
	86-87	GL, GLi, I6V	Izq..... 86-1184	86-1101
			Der..... 86-1185	86-1101
	1988	GLi, Hasta 16-J-097-865	Izq..... 86-2137	86-1101
			Der..... 86-1185	86-1101
	88-92	GLi, Apartir de 16-J-097-866, (Exc. GLi 2.0Lts)		
			Izq..... 86-2413	86-1085
			Der..... 86-1185	86-1085
	90-92	GLi 2.0Lts	Izq..... 86-2413	86-1085
			Der..... 86-1185	86-1085
	93-96	1.8Lts, Gas	Izq..... 86-1184	86-2375
			Der..... 86-1185	86-2375
	93-95	1.9Lts, Diesel	Izq..... 86-1184	86-2375
			Der..... 86-1185	86-2375
	95-96	2.8Lts	Izq..... 86-2413	86-2375
			Der..... 86-1185	86-2375
	96-99	1.9Lts, Diesel	Izq..... N/A	86-2375
			Der..... 86-1185	86-2375
	97-99	1.8Lts, Transmisión Auto	86-2188	86-2375
		1.8Lts, Transmisión Manual	Izq..... 86-1184	86-2375
			Der..... 86-1185	86-2375
	97-99	2.8Lts, Transmisión Auto	86-2188	86-2375
		2.8Lts, Transmisión Manual	Izq..... 86-1184	86-2375
			Der..... 86-1185	86-2375
Jetta (Nuevo Estilo)	99-03	1.8Lts, Gas	86-2359	86-2375
		1.9Lts, Diesel, Transmisión Auto	86-2359	86-2375
		1.9Lts, Diesel, Transmisión Manual	Izq..... N/A	86-2375
Producido en Alemania y México			Der..... 86-1185	86-2375
	99-01	2.0Lts, Transmisión Auto	86-2359	86-2375
		2.0Lts, Transmisión Manual	Izq..... 86-1184	86-2375
			Der..... 86-1185	86-2375
		2.8Lts, Transmisión Auto	86-2359	86-2375
		2.8Lts, Transmisión Manual	Izq..... 86-1184	86-2375
			Der..... 86-1185	86-2375
	2002	1.8Lts, Transmisión Auto (Exc. GLS)	86-2359	86-2375
		1.8Lts, Transmisión Auto, GLS	86-2365	86-2319
		1.8Lts, Transmisión Manual	86-2359	86-2375
		1.9Lts, Transmisión Auto	86-2359	86-2375
		1.9Lts, Transmisión Manual	N/A	86-2375
		2.0Lts, Transmisión Auto	86-2359	86-2375
		2.0Lts, Transmisión Manual	Izq..... 86-1184	86-2375
			Der..... 86-1185	86-2375
		2.8Lts, GSL, GSX (Codigo de Motor AFD)	86-2359	86-2375
		2.8Lts, (Codigo de Motor BDF)	86-2365	86-2319

ENTREGA FABRICACIÓN
1er. 11°

3VWFE21C92M436939

Para determinar dónde se fabricó el vehículo, vea el 11° dígito del VIN. Si el 11° dígito del VIN contiene una "M", se fabricó en Puebla México. Si tiene un "W", el vehículo se fabricó en Wolfsburg Alemania. Para determinar el país de entrega del vehículo, vea el primer dígito. Si contiene el No.1, se entregó en EE.UU. Si tiene un 3, se entregó en México.

ENTREGA FABRICACIÓN
1er. 11°

3VWFE21C92M436939



CUBRE POLVOS

MODELO AÑO ESPECIFICACIONES LADO CAJA LADO RUEDA

Volkswagen (Continuación)

Jetta (Nuevo Estilo) (Continuación)	2010	2.0Lts, Diesel, Transmisión Auto	86-2424	86-2338	
		2.0Lts, Diesel, Transmisión Manual	86-2452	86-2338	
		2.0Lts, Gas	86-2452	86-2338	
		2.5Lts, Transmisión Auto	86-2432	86-2338	
		2.5Lts, Transmisión Manual	86-2413	86-2375	
	2011	2.0Lts, Diesel, Transmisión Auto	86-2424	86-2338	
		2.0Lts, Diesel, Transmisión Manual	86-2452	86-2338	
		2.0Lts, Gas, Transmisión Auto	86-2426	86-2375	
		2.0Lts, Gas, Transmisión Manual	86-2413	86-2375	
		2.5Lts, Transmisión Auto	86-2432	86-2338	
		2.5Lts, Transmisión Manual	86-2413	86-2375	
	2012	2.0Lts, Diesel, Transmisión Auto	86-2424	86-2338	
		2.0Lts, Diesel, Transmisión Manual	86-2452	86-2338	
		2.0Lts, Gas, Transmisión Auto, (Exc Gli)	86-2426	86-2375	
		2.0Lts, Gas, Transmisión Auto, (GLi)	86-2452	86-2338	
		2.0Lts, Gas, Transmisión Manual, (Exc. GLi)	86-2413	86-2375	
		2.0Lts, Gas, Transmisión Manual, (GLi)	86-2452	86-2338	
		2.5Lts, Transmisión Auto	86-2432	86-2338	
		2.5Lts, Transmisión Manual	86-2413	86-2375	
	13-14	1.4Lts, Hibrido	86-2452	86-2338	
		1.8Lts, Transmisión Auto	86-2432	86-2338	
		1.8Lts, Transmisión Manual	TBA	86-2375	
		2.0Lts, Diesel, Transmisión Auto	86-2424	86-2338	
		2.0Lts, Diesel, Transmisión Manual	86-2452	86-2338	
		2.0Lts, Gas, Transmisión Auto (Exc. GLi)	86-2426	86-2375	
		2.0Lts, Gas, Transmisión Auto (GLi)	86-2452	86-2338	
		2.0Lts, Gas, Transmisión Manual (exc. GLi)	86-2413	86-2375	
		2.0Lts, Gas, Transmisión Manual (GLi)	86-2452	86-2338	
2.5Lts, Transmisión Auto		86-2432	86-2338		
2.5Lts, Transmisión Manual		86-2413	86-2375		
15-16		1.4Lts, Hibrido	86-2452	86-2338	
		1.4Lts, Transmisión Auto, (Exc. Hibrido)	86-2432	86-2338	
		1.4Lts, Transmisión Manual (Exc. Hibrido)	TBA	86-2375	
	1.8Lts, Transmisión Auto	86-2432	86-2338		
	1.8Lts, Transmisión Manual	TBA	86-2375		
	2.0Lts, Diesel, Transmisión Auto	86-2424	86-2338		
	2.0Lts, Diesel, Transmisión Manual	86-2452	86-2338		
	2.0Lts, Gas, Transmisión Auto (Exc. GLi)	86-2426	86-2375		
	2.0Lts, Gas, Transmisión Auto, (GLi)	86-2452	86-2338		
	2.0Lts, Gas, Transmisión Manual, (Exc. GLi)	86-2413	86-2375		
2017	2.0Lts, Gas, Transmisión Manual (GLi)	86-2452	86-2338		
	1.4Lts, Transmisión Auto	86-2432	86-2338		
	1.4Lts, Transmisión Manual	TBA	86-2375		
	1.8Lts	86-2432	86-2338		
	2.0Lts	86-2452	86-2338		
Passat (2WD)	90-94	Izq	86-1184	86-2232	
		Der	86-1185	86-2232	
	95-97	4 Cil.	Izq	N/A	86-2375
			Der	86-1185	86-2375
		6 Cil.	Izq	86-1184	86-2375
			Der	86-1185	86-2375
	98-01	4 Cil., Transmisión Auto		86-2188	86-2324
		4 Cil., Transmisión Manual		86-1100	86-2324
		6 Cil.		86-2188	86-2281

CUBRE POLVOS



MODELO AÑO ESPECIFICACIONES LADO CAJA LADO RUEDA

Volkswagen (Continuación)

Passat (2WD) (Continuación)	02-03	1.8Lts	86-2188	86-2281
		2.8Lts	86-2188	86-2281
	2004	1.8Lts	86-2188	86-2281
		2.0Lts	86-2188	86-2281
		2.8Lts	86-2188	86-2281
	2005	1.8Lts	86-2188	86-2281
		2.0Lts	86-2188	86-2281
		2.8Lts	86-2188	86-2281
	06-08	2.0Lts, Transmisión Auto	86-2424	86-2338
		2.0Lts, Transmisión Manual	86-2452	86-2338
		3.6Lts	86-2421	86-2338
	2009		86-2424	86-2338
	2010		86-2452	86-2338
	2011	No Producido en éste año		
	12-13	2.0Lts, Transmisión Auto	86-2421	86-2338
		2.0Lts, Transmisión Manual	86-2452	86-2338
		2.5Lts, Transmisión Auto	86-2432	86-2375
		2.5Lts, Transmisión Manual	N/A	86-2375
		3.6Lts	86-2452	86-2338
	2014	1.8Lts, Transmisión Auto	TBA	86-2338
		1.8Lts, Transmisión Manual	TBA	86-2375
		2.0Lts, Transmisión Auto	86-2421	86-2338
		2.0Lts, Transmisión Manual	86-2452	86-2338
		2.5Lts, Transmisión Auto	86-2432	86-2375
		2.5Lts, Transmisión Manual	TBA	86-2375
		3.6Lts	86-2452	86-2338
	2015	1.8Lts, Transmisión Auto	TBA	86-2338
		1.8Lts, Transmisión Manual	TBA	86-2375
		2.0Lts, Transmisión Auto	86-2421	86-2338
		2.0Lts, Transmisión Manual	86-2452	86-2338
		3.6Lts	86-2452	86-2338
	16-17	1.8Lts	86-2432	86-2338
	3.6Lts	86-2452	86-2338	
Passat 4 Motion	99-01	Delantero	86-2188	86-2281
	2002	Delantero, 2.8Lts, Transmisión Auto	86-2188	86-2324
		Delantero, 2.8Lts, Transmisión Manual	86-2188	86-2281
		Delantero, 4.0Lts	86-2188	86-2281
	2003	Delantero, 2.8Lts	86-2188	86-2324
		Delantero, 4.0Lts	86-2188	86-2281
	2004	Delantero, 1.8Lts	86-2188	86-2281
		Delantero, 2.8Lts	86-2188	86-2324
		4.0Lts	86-2188	86-2281
	2005	1.8Lts	86-2188	86-2281
		2.8Lts	86-2188	86-2324
	06-08	Delantero, 3.6Lts	86-2421	86-2338
	99-05	Trasero	86-1100	N/A
06-08	Trasero	86-2413	N/A	
Passat Syncro	91-92	Delantero	Izq. 86-2137	86-2232
			Der. 86-1185	86-2232
		Trasero	86-1084	86-1085
Phaeton	04-06	Delantero, 4.2Lts	86-2385	86-2319
		Delantero, 6.0Lts	86-2365	86-2319
	05-06	Trasero , 4.2Lts	N/A	86-2362



CUBRE POLVOS

MODELO	AÑO	ESPECIFICACIONES	LADO CAJA	LADO RUEDA
--------	-----	------------------	-----------	------------

Volkswagen (Continuación)

Quantum (2WD)	82-85.....	4 Cil.	86-1084	86-1085	
	1983.....	5 Cil., Transmisión Auto (Hasta 12/82)	86-1084	86-1085	
	83-88.....	5 Cil., Transmisión Auto (Apartir de 12/82)			
		Izq.....	86-2137	86-1101	
		Der.....	86-1184	86-1101	
	84-88.....	5 Cil., Transmisión Manual.....	86-2137	86-1101	
Quantum Syncro	86-88.....	Delantero.....	86-2137	86-1101	
		Trasero.....	86-1084	86-1085	
R32 (AWD)	2008.....	Delantero.....	86-2452	86-2338	
		Trasero.....	86-2413	N/A	
Rabbit (Incl. Pickup)	75-80.....		86-1084	86-1085	
	81-84.....		86-1084	86-1085	
	2006.....	Transmisión Auto	86-2432	86-2338	
		Transmisión Manual.....	86-2413	86-2375	
	2007.....	Transmisión Auto, (Hasta 1K-7-140 000).....	86-2432	86-2338	
		Transmisión Auto, (Apartir de 1K-7-140-001)	86-2426	86-2338	
		Transmisión Manual.....	86-2413	86-2375	
	08-09.....	Transmisión Auto	86-2426	86-2338	
		Transmisión Manual.....	86-2413	86-2338	
	Scirocco	75-84.....	Transmisión Auto, (Hasta 53-F-000-191).....	86-1084	86-1085
Transmisión Manual, (Hasta 53-E-040-254).....			86-1084	86-1085	
84-87.....		8V, Transmisión Auto, (Apartir de 53-F-000-192)			
		Izq.....	86-1184	86-1101	
		Der.....	86-1185	86-1101	
	8V, Transmisión Manual, (Apartir de 53-E-040-255)				
	Izq.....	86-1184	86-1101		
	Der.....	86-1185	86-1101		
	86-88.....	16V	Izq.....	86-1184	86-1101
			Der.....	86-1185	86-1101
Type III, Fastback, Squareback	Hasta 68.....	Eje Oscilante	86-1091	N/R	
	69-on.....	Suspensión Trasero Independiente	86-1084	86-1084	
Type IV, 411, 412	71-74.....	Trasero.....	86-1086	86-1086	
Thing, Safari	73-74.....	Trasero , Producido en Mexico	86-1086	86-1086	

Volkswagen SUV/Van

Eurovan	93-94.....		86-1100	86-2281
	95-97.....		86-1100	86-2342
	99-04.....		86-1100	86-2342
Routan	2009.....		86-2443	N/A
	10-12.....		86-2479	N/A
Tiguan (FWD)	09-15.....	Transmisión Auto	86-2421	86-2338
		Transmisión Manual.....	86-2452	86-2338
	16-17.....	Transmisión Auto	86-2421	86-2338
Tiguan (AWD)	09-17.....	Delantero.....	86-2421	86-2338
		Trasero.....	86-2413	N/A
Touareg	04-05.....	Delantero, 3.2Lts	86-2452	86-2319
		Delantero, 4.2Lts	86-2456	86-2338
		Delantero, 4.9Lts	86-2456	86-2338
	2006.....	Delantero, 3.2Lts	86-2452	86-2338
		Delantero, 4.2Lts (Hasta 7L-6-090 000)	86-2456	86-2338
		Delantero, 4.2Lts (Apartir de 7L-6-090 001).....	86-2452	86-2338
		Delantero, 5.0Lts	86-2456	86-2338
	07-08.....	Delantero, 3.6Lts	86-2452	86-2338
		Delantero, 4.2Lts	86-2456	86-2338
		Delantero, 5.0Lts	86-2456	86-2338

CUBRE POLVOS



MODELO AÑO ESPECIFICACIONES LADO CAJA LADO RUEDA

Volkswagen SUV/Van (Continuación)

Touareg (Continuación)	09-10	Delantero	86-2452	86-2338
	11-17	Delantero	86-2452	86-2319
Transporter, Type II, Combi (Enfriamiento por Aire)	Hasta 67	Eje Oscilante Alemán Producido	86-1091	N/R
	68-79	Susp. Trasero Independiente Alemán Producido	86-1086	86-1086
	70-97	Susp. Trasero Independiente Mexico Producido	86-1086	86-1086
Vanagon	80-91	Trasero	86-1086	86-1086
Vanagon Syncro	86-91	Delantero	86-1086	86-2268
		Trasero	86-1086	86-1086

Volkswagen (Vehículos Mexicanos)

Atlantic	77-87		86-1084	86-1085
Beetle (Enfriamiento por Aire)	68-04	Eje Oscilante Producido en Mexico	86-1091	N/R

Beetle (Nuevo Estilo)

**Para Obtener Información Amplia de
Estos Modelos, Consulte Páginas 95-96**

Caribe	77-87		86-1084	86-1085
Combi (Enfriamiento por Aire)	70-97	Susp. Trasero Independiente Mexico Producido	86-1086	86-1086
	75-13	Susp. Trasero Independiente Brazil Producido	86-1086	86-1086
Corsair	85-87		86-1084	86-1085
Derby	95-98	Transmisión Manual	lqz 86-2137	86-1101
			Der 86-1185	86-1101
Eurovan	00-04	Transmisión Manual	86-2257	86-2337

Golf

**Para Obtener Información Amplia de
Estos Modelos, Consulte Páginas 97-99**

Jetta

**Para Obtener Información Amplia de
Estos Modelos, Consulte Páginas 99-101**

Safari	73-74	Trasero, Producido en Mexico	86-1086	86-1086
--------	-------	------------------------------	---------	---------

Volvo

850	93-97	Transmisión Auto, (Exc. Turbo)	86-2188	86-2276
		Transmisión Manual, (Exc. Turbo)	N/A	86-2276
	94-97	Transmisión Auto, Turbo	86-2188	86-1103
		Transmisión Manual, Turbo	N/A	86-1103
940	1995	Trasero, 3.73 Relación de Engranés	86-2200	86-2200
960	95-97	Trasero, 3.73 Relación de Engranés	86-2200	86-2200
C30	08-09		N/A	86-2324
	10-12		86-2422	86-2324
C70	1998	Transmisión Auto	86-2188	86-1103
		Transmisión Manual	N/A	86-1103
	99-04	Transmisión Auto	86-2365	86-2342
		Transmisión Manual	86-2348	86-2342
	2005	No Producido en éste año	N/A	N/A
	2006	Transmisión Auto (Hasta Chassis # 586)	N/A	86-2324
Transmisión Auto (Apartir de Chassis # 587)		86-2422	86-2324	
Transmisión Manual (Hasta Chassis # 468)		86-2422	86-2324	
Transmisión Manual (Apartir de Chassis # 469)		N/A	86-2324	
	07-12		86-2422	86-2324
S40 (AWD)	05-09	Delantero	86-2365	86-2324



CUBRE POLVOS

MODELO	AÑO	ESPECIFICACIONES	LADO CAJA	LADO RUEDA
--------	-----	------------------	-----------	------------

Volvo (Continuación)

S40 (FWD)	00-03		86-2365	86-2342
	2004	1.9Lts	86-2365	86-2342
		2.4Lts	86-2358	86-2324
		2.5Lts	N/A	86-2340
	2005	2.4Lts	86-2444	86-2324
		2.5Lts	N/A	86-2324
	2006	2.4Lts, Transmisión Auto	86-2444	86-2324
		2.4Lts, Transmisión Manual (Hasta Chassis # 190210)		
			N/A	86-2324
		Transmisión Manual (Apartir de Chassis # 190211)		
			86-2422	86-2324
		2.5Lts, (Hasta Chassis # 190210)	N/A	86-2324
		(Apartir de Chassis # 190211)	86-2422	86-2324
	07-08	2.4Lts, Transmisión Auto	86-2444	86-2324
		Transmisión Manual	86-2422	86-2324
		2.5Lts	86-2422	86-2324
	2009	2.4Lts	86-2444	86-2324
		2.5Lts	86-2444	86-2324
	2010	2.4Lts, Transmisión Auto	86-2444	86-2324
		Transmisión Manual	86-2422	86-2324
		2.5Lts	86-2422	86-2324
	2011	2.5Lts	86-2422	86-2324
S60 (Delantero)	2001	2.3Lts, Transmisión Auto	86-2365	86-2342
		2.3Lts, Transmisión Manual	86-2348	86-2342
		2.4Lts, Transmisión Auto, (Exc. Turbo)	86-2358	86-2324
		2.4Lts, Transmisión Auto, Turbo	86-2365	86-2342
		2.4Lts, Transmisión Manual, (Exc. Turbo)	86-2340	86-2324
		2.4Lts, Transmisión Manual, Turbo	86-2348	86-2342
	02-05	Transmisión Auto, (Exc. Turbo)	86-2358	86-2324
	02-06	Transmisión Auto, Turbo	86-2365	86-2342
	02-05	Transmisión Manual, (Exc. Turbo)	86-2340	86-2324
		Transmisión Manual, Turbo	86-2348	86-2342
	06-08	2.4Lts, Transmisión Auto	86-2365	86-2342
		Transmisión Manual	86-2348	86-2342
	06-07	2.5Lts, Transmisión Auto	86-2365	86-2342
		Transmisión Manual	86-2348	86-2342
	08-09	2.5Lts	86-2365	86-2342
	2009	2.4Lts	86-2365	86-2342
	2010	No Producido en éste año	N/A	N/A
11-13		86-2430	86-2337	
S70	1998	Transmisión Auto, (Exc. Turbo)	86-2188	86-2276
		Transmisión Auto, Turbo	86-2188	86-1103
		Transmisión Manual, (Exc. Turbo)	N/A	86-2276
		Transmisión Manual, Turbo	N/A	86-1103
	99-00	Transmisión Auto, (Exc. Turbo)	86-2358	86-2324
	Transmisión Auto, Turbo	86-2365	86-2342	
	Transmisión Manual, (Exc. Turbo)	86-2340	86-2324	
	Transmisión Manual, Turbo	86-2348	86-2342	
S80	99-01	2.8Lts, Turbo	86-2365	86-2342
		2.9Lts, (Codigo de Trans. AW55-50SN)	86-2358	86-2324
		2.9Lts, (Codigo de Trans. 4T65EV)	86-2365	86-2342
	02-06		86-2365	86-2342
	2007	3.2Lts	86-2422	86-2324
		4.4Lts	86-2430	86-2337
	08-10	3.0Lts	86-2430	86-2337
	3.2Lts	86-2422	86-2324	

CUBRE POLVOS



MODELO AÑO ESPECIFICACIONES LADO CAJA LADO RUEDA

Volvo (Continuación)

S80 (Continuación)	08-10.....	4.4Lts.....	86-2430.....	86-2337
	11-12.....	3.2Lts.....	86-2422.....	86-2324
S90	1998.....	Trasero , 3.73 Relación de Engranés.....	86-2200.....	86-2200
V40	2000.....		86-2365.....	86-2342
V50 (FWD)	2005.....	2.4Lts.....	86-2444.....	86-2324
		2.5Lts.....	N/A.....	86-2324
	2006.....	2.4Lts.....	86-2444.....	86-2324
		2.5Lts (Hasta Chassis # 194443).....	N/A.....	86-2324
		2.5Lts (Apartir de Chassis # 194444).....	86-2422.....	86-2324
	07-08.....	2.4Lts.....	86-2444.....	86-2324
		2.5Lts.....	86-2422.....	86-2324
	09-10.....		86-2444.....	86-2324
	2011.....		86-2422.....	86-2324
	V50 (AWD)	05-10.....	Delantero.....	86-2365.....
V70 (2WD)	1998.....	Transmisión Auto, (Exc. Turbo).....	86-2188.....	86-2276
		Transmisión Manual, (Exc. Turbo).....	N/A.....	86-2276
		Transmisión Auto, Turbo.....	86-2188.....	86-1103
		Transmisión Manual, Turbo.....	N/A.....	86-1103
		Transmisión Auto, (Codigo de Trans. AW55-50SN, Exc. Turbo).....	86-2365.....	86-2342
	99-05.....	Transmisión Auto, (Exc. Codigo de Trans. AW55-50SN, Exc. Turbo).....	86-2358.....	86-2324
		Transmisión Manual, (Exc. Turbo).....	86-2340.....	86-2324
		Transmisión Auto, Turbo.....	86-2365.....	86-2342
		Transmisión Manual, Turbo.....	86-2348.....	86-2342
		2006.....	2.4Lts, Transmisión Auto.....	86-2358.....
	2007.....	2.4Lts, Transmisión Manual.....	86-2340.....	86-2324
		2.5Lts.....	86-2365.....	86-2342
		2.4Lts, Transmisión Auto.....	86-2358.....	86-2324
		2.4Lts, Transmisión Manual.....	86-2348.....	86-2342
		2.5Lts.....	86-2365.....	86-2342
08-10.....	3.2Lts.....	86-2422.....	86-2324	
V70 (AWD)	1998.....	Delantero.....	86-2188.....	86-1103
	99-03.....	Delantero.....	86-2365.....	86-2342
	04-07.....	Transmisión Auto, Delantero.....	86-2365.....	86-2342
		Transmisión Manual, Delantero.....	86-2348.....	86-2342
V90	1998.....	Trasero , 3.73 Relación de Engranés.....	86-2200.....	86-2200
XC70	03-07.....	2.5Lts, Delantero.....	86-2365.....	86-2342
	2008.....	3.2Lts, Delantero.....	86-2422.....	86-2324
	09-12.....	3.0Lts, Delantero.....	86-2340.....	86-2337
		3.2Lts.....	86-2422.....	86-2324

Volvo SUV

XC60	2010.....	Delantero.....	N/A.....	86-2337
XC90	03-05.....	2.5Lts, Delantero.....	86-2365.....	86-2337
		2.9Lts, Delantero.....	N/A.....	86-2337
	2006.....	2.5Lts, Delantero.....	N/A.....	86-2337
	07-10.....	3.2Lts, Delantero.....	N/A.....	86-2337
	2011.....	3.2Lts, Delantero (Hasta Chassis # 597532).....	N/A.....	86-2337
		3.2Lts, Delantero (Apartir de Chassis # 597533).....	N/A.....	86-2324
	2012.....	3.2Lts, Delantero.....	N/A.....	86-2324

Yugo

GV, GVL	86-91.....	Exc. Transmisión Manual 5 Vel.....	86-1147.....	86-1149
----------------	------------	------------------------------------	--------------	---------



IDENTIFICACIÓN DE FRENADO Y SUSPENSIÓN GENERAL MOTORS

En varias áreas de este catálogo se hace referencia a los sistemas de freno y suspensión; si se requiere la identificación del sistema de frenos o suspensión, el tipo de sistema puede determinarse por la placa de identificación de las piezas de servicio. La placa se encuentra debajo de la tapa de la cajueta o en el piso de la cajueta para los automóviles de pasajeros o en la parte posterior del asiento trasero para las camionetas.

Tipo de Frenado	Código de Transmisión	Tipo de Suspensión	Código de Relación de Engrane
Identificación de piezas de servicio			
1 G 3 A R 4 7 9 X E 5 1 0 0 0 1			
AG1 AM6 AU3 A31 A90 BMD B34 B51 B56 B93 C 2 CO4 C49 C60			
C90 C95 DF3 D3C D33 D64 E5Z E7D FFL F40 GG2 GU2 G60 G67 G89			
JA1 JA4 KO5 K15 K99 LV2 MW9 MXO NA5 NB1 NK1 NK3 N33 N67 GJW			
T87 UJ83 U23 U35 V08 V10 WC3 WG2 YT9 Y56 01L 6PH 42B 421 42Q			
42T 109 7PH 11A 90A			
SCO # 253 PINTURA DE LA CARROCERIA PARTE INFERIOR CODGIO 42 GRIS CLARO HELECHO MET-1984 CUTLASS COLOR DUPONT CODIGO 397-AB154 CODIGO FISHER WA B329 LLENADORES QUE SEA ARGENTO			
IMPIMIDO EN EE.UU		NO. PARTE 14065987	

El siguiente cuadro es un desglose de los códigos y descripciones del sistema de frenos por el catálogo de General Motors.

CODIGO GM	AÑO	DESCRIPCION
J41	82-00	Power, Disco, Tambor (Hiero)
J42	82-92	Power, Tambor Trasero de Aluminio
J55	92-02	Sistema de Frenos, Servicio Pesado
J65	76-00	Power, Frenado de Disco Delantero y Trasero
JA1	91-00	Power, Disco de Servicio Ligero, Tambor
JA2	82-98	Power, Disco de Servicio Pesado, Tambor
JA3	84-86	Power, Servicio Extra Pesado
JA3	76-83	Power, Station Wagon (Vagoneta)
JA8	82-94	Power, Disco de Servicio Mediano, Tambor
JL9	87-00	Power, Frenado de Disco Delantero y Trasero con Frenos Antibloqueantes (ABS)
JM4	84-00	Power, Antibloqueante (Tambor de Hierro)

El siguiente cuadro es un desglose de los códigos y descripciones del sistema de frenos por el catálogo de General Motors.

CODIGO GM	DESCRIPCION
F17	Transeje Relación 2.84:1
F41	Suspensión de Conducción Firme
F83	Transeje Relación 3.05:1
FE1	Suspensión de conducción Suave
FE2	Suspensión de Conducción y Maniobrabilidad
FE3	Suspensión Deportivo
FE7	Suspensión de Servicio Pesado
FQ3	Transeje Relación 2.86:1
FR9	Transaxle Relación 3.29:1
FW2	Transeje Relación 3.06:1
WA2	Identificación de Material Tiempo LeSabré
ZR2	Chassis de Sistema Rendimiento High Wider 4X4

IDENTIFICACIÓN DE ESTILO DE CARROCERÍA



Chrysler/Eagle/Mitsubishi

AA Carrocería	Chrysler LeBaron, Dodge Spirit, Plymouth Acclaim
AB Carrocería	Dodge Monaco, Eagle Premier
AC Carrocería	Chrysler New Yorker, Dodge Dynasty
E Carrocería	Chrysler E Class, Executive, New Yorker, Dodge 600, Plymouth Caravelle
F245 Carrocería	Eagle Talon
FJ Carrocería	Chrysler Sebring, Dodge Avenger, Eagle Talon, Mitsubishi Eclipse
G Carrocería	Chrysler Laser, Dodge Daytona, Lancer, Shelby
H Carrocería	Chrysler LeBaron GTS, Dodge Lancer
J Carrocería	Chrysler LeBaron, Convertible
JA Carrocería	Chrysler Cirrus, Dodge Stratus, Plymouth Breeze
JR Carrocería	Chrysler Cirrus, Sebring, Dodge Stratus (Sedan)
JX Carrocería	Chrysler Sebring Convertible, Dodge Avenger, Eagle Talon
K Carrocería	Chrysler Executive, LeBaron, Limousine, Town & Country Wagon, Dodge 400, 600, Aries, Plymouth Reliant
KC Carrocería	Chrysler Limousine
L Carrocería	Dodge 024, Charger 2.2, Omni, Rampage, Plymouth Duster, Horizon, Scamp, TC3, Turismo 2.2
LE Carrocería	Eagle Summit Wagon
LH Carrocería	Chrysler 300M, Concorde, LHS, New Yorker, Dodge Intrepid, Eagle Vision
LX Carrocería	Chrysler 300, 300C, Dodge Magnum, Charger
P Carrocería	Dodge Shadow, Plymouth Sundance
PL Carrocería	Dodge Neon, Plymouth Neon
PR Carrocería	Plymouth Prowler
PT Carrocería	Chrysler PT Cruiser
Q Carrocería	TC by Maserati
Y Carrocería	Chrysler 5th Avenue, Imperial

Chrysler SUV/Camioneta/Van

CS Carrocería	Chrysler Pacifica
DN/ND Carrocería	Dodge Dakota, Durango
HB Carrocería	Dodge Durango
KJ Carrocería	Jeep Liberty
NS/S Carrocería	Chrysler Town & Country, Dodge Caravan, Grand Caravan, Plymouth Voyager, Grand Voyager
RS Carrocería	Chrysler Town & Country, Voyager, Grand Voyager, Dodge Caravan, Grand Caravan
WK Carrocería	Jeep Grand Cherokee
WJ Carrocería	Jeep Grand Cherokee

General Motors

A Carrocería	Buick Century, Chevrolet Celebrity, Oldsmobile Cutlass Ciera, Pontiac 6000
C Carrocería	Buick Electra, Park Avenue, Ultra, Cadillac DeVille, Fleetwood, Oldsmobile 98 Regency
D Carrocería	Cadillac CTS
E Carrocería	Buick Riviera, Reatta, Cadillac Concours, Deville, Eldorado, Seville, Oldsmobile Toronado, Trofeo
F Carrocería	Chevrolet Camaro, Pontiac Firebird
G Carrocería	Buick Riviera, Oldsmobile Aurora
H Carrocería	Buick LeSabre, Oldsmobile 88, Delta, LSS, Regency, Royale, Pontiac Bonneville,
J Carrocería	Buick Skyhawk, Cadillac Cimarron, Chevrolet Cavalier, Oldsmobile Firenza, Pontiac J2000, Sunbird, Sunfire, Saturn Serie "L"
K Carrocería	Cadillac DeVille, Seville
L Carrocería	Chevrolet Beretta, Corsica
M Carrocería	Chevrolet Sprint, Geo Metro
N Carrocería	Buick Skylark, Somerset, Chevrolet Malibu, Oldsmobile Achieva, Alero, Calais, Cutlass, Pontiac, Grand Am
P Carrocería	Pontiac Fiero
R Carrocería	Chevrolet Spectrum, Geo Spectrum, Storm
S Carrocería	Chevrolet Nova, Geo Prizm, Pontiac Vibe
T Carrocería	Chevrolet Chevette, Pontiac LeMans, T-1000



IDENTIFICACIÓN DE ESTILO DE CARROCERÍA

General Motors (Continuación)

- V Carrocería** Cadillac Allante, Catera, Pontiac GTO
- W Carrocería** Buick Century, La Crosse, Regal, Chevrolet Impala, Lumina, Monte Carlo, Oldsmobile Cutlass Supreme, Intrigue, Pontiac Grand Prix
- X Carrocería** Buick Skylark, Chevrolet Citation, Oldsmobile Omega, Pontiac Phoenix
- Y Carrocería** Cadillac XLR, Chevrolet Corvette
- Z Carrocería** Saturn Serie SC, SL, SW

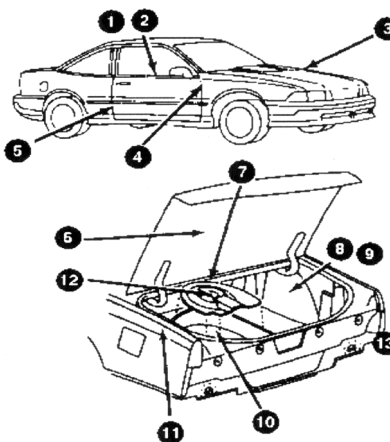
General Motors SUV/Camioneta/Van

- J1 Series** Geo Tracker
- K Series** GM 4WD Tamaño Completo SUV y Camioneta; Cadillac Escalade, Chevrolet Blazer, GMC Denali, Jimmy (Tamaño Completo), Serie K Pickup, Sierra, Silverado, Suburban, Tahoe, Yukon, Yukon XL
- S,T Series** Chevrolet S10 Blazer, S10 Pickup, GMC Envoy, S15 Jimmy, S15 Pickup, S15 Sonoma, Syclone, Typhoon, Oldsmobile Bravada (Incl. Modelos Tracción a las Cuatro Ruedas)
- L, M Series** Chevrolet Astro Van, GMC Safari Van (Incl. Modelos Tracción a las Cuatro Ruedas)
- U Series** Chevrolet Lumina Van, Venture Van, Oldsmobile Silhouette, Pontiac Montana, Trans Sport (Incl. Modelos Tracción a las Cuatro Ruedas)

UBICACIONES DE CODIGOS DE RPO DE GENERAL MOTORS

Los códigos RPO (Opción Regular de Producción) se encuentran en una etiqueta de identificación de piezas de servicio. Use la tabla y los diagramas para ubicar la etiqueta de identificación de las piezas de servicio

- 1 - Parte Inferior de la Cubierta de la Guanterera, Consola Central
- 2 - Parte Superior del Túnel del Eje de Transmisión, debajo del Compartimiento de Almacenamiento Trasero
- 3 - Pozo de la Rueda Delantera del Lado del Conductor
- 4 - Superficie Interior de la Puerta de la Guanterera
- 5 - Borde Trasero de la Puerta Derecha
- 6 - Interior de la Cajuela, Lado Derecho
- 7 - Panel de Cubierta del la Llanta de Repuesto
- 8 - Debajo de la Cubierta de la Llanta de Repuesto o en el Panel Lateral Trasero Lado Derecho
- 9 - Debajo de la Cubierta del Gato Neumático
- 10 - Debajo del Pizo de Carga Trasera o del asiento trasero
- 11 - Panel de Tapizado Interior Trasera Izquierda
- 12 - Pozo de la Llanta de Repeusto
- 13 - Panel Lateral Trasero lado Izquierdo



BUICK UBICACIÓN DE IDENTIFICACIÓN DE PIEZAS DE SERVICIO

Century Sedan	7
Century Wagon	8 or 1
Electra Sedan	6
Electra Wagon	10
Le Sabre Sedan	6 or 7
Le Sabre Wagon	10
Park Avenue	6 or 7
Reatta	6
Regal	6 or 7
Riviera	6 or 8
Roadmaster	6, 4 or 13
Skyhawk	7
Skylark	6 or 7
Somerset	6

CADILLAC UBICACIÓN DE IDENTIFICACIÓN DE PIEZAS DE SERVICIO

Allante	12
Brougham	6
Cimarron	7
DeVille	6 or 7
Eldorado	6 or 7
Fleetwood	6
Seville	7, 6 or 5

CHEVROLET UBICACIÓN DE IDENTIFICACIÓN DE PIEZAS DE SERVICIO

Beretta	7
Camaro	1
Caprice	6
Caprice Wagon	10, 4 or 13
Cavalier	7
Cavalier Wagon	8
Celebrity Sedan	7
Celebrity Wagon	8 or 11
Chevette	7
Citation	7
Corsica	7
Corvette	2, 1 or 6
El Camino	4
Impala Sedan	6
Impala Wagon	10
Lumina APV	9
Lumina Sedan	6 or 7
Monte Carlo	6 or 7
Nova	7
Prizm	7

OLDSMOBILE UBICACIÓN DE IDENTIFICACIÓN DE PIEZAS DE SERVICIO

88 Sedan	6 or 7
98	6
Achieva	6
Aurora	6 or 8
Custom Cruiser	10
Cutlass Calais	6
Cutlass Ciera Sedan	7
Cutlass Ciera Wagon	8
Cutlass Supreme	6
Firenza Sedan	7
Firenza Wagon	8
Intrigue	7
Silhouette	9
Toronado	6
Trofeo	6

PONTIAC UBICACIÓN DE IDENTIFICACIÓN DE PIEZAS DE SERVICIO

1000	7
2000	7
6000 Sedan	7
6000 Wagon	11
Bonneville	6 or 7
Fiero	3
Firebird	1
Grand Am	6 or 7
Grand Prix	6 or 7
LeMans	7
Parisienne	6
Safari	10
Sunfire	7
Sunbird	7
Trans Sport	9

SATURN UBICACIÓN DE IDENTIFICACIÓN DE PIEZAS DE SERVICIO

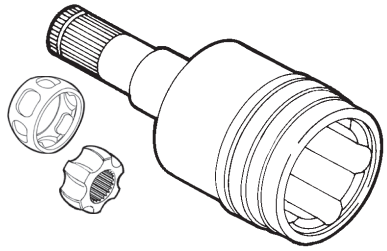
SC, SL, SW	7
------------	---

Nota: Si Camionetas de uso ligero, Vans y SUV's no aparecen, la etiqueta RPO generalmente se encuentra en el superficie interior de la puerta de la guanterera.

IDENTIFICACIÓN DE JUNTAS DE G.M. LADA CAJA

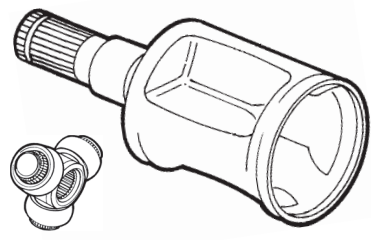


**Tipo Doble Escalado
(Campana Redonda)**



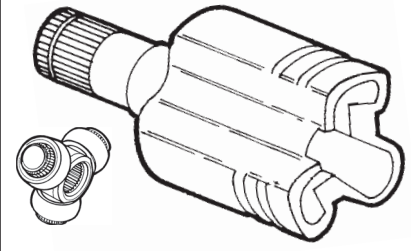
(Cubre Polvo Redondo)

**Tipo Tripode
(Base Redonda)**



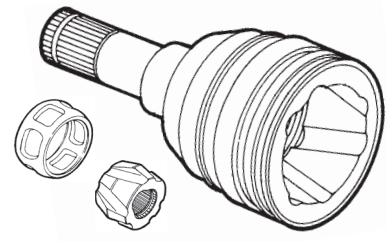
(Cubre Polvo Redondo)

**Tipo Tripode
(Base Triceta "Y")**



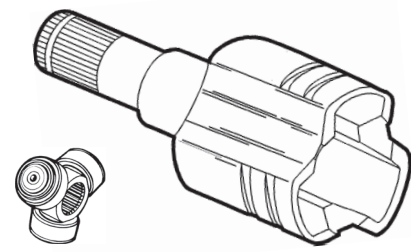
(Cubre Polvo Trilobal)

**Tipo Ranura Cruzada
(Campana Redonda)**



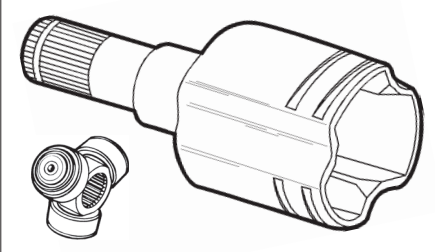
(Cubre Polvo Redondo)

**Tipo Tripode G.M.
Rodillo Plano (1° Diseño)**



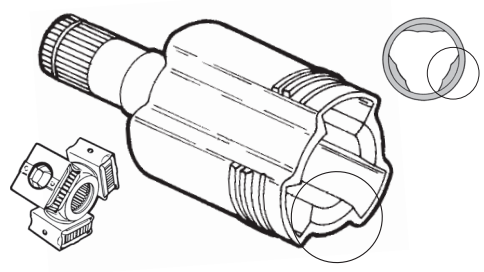
(Cubre Polvo Trilobal)

**Tipo Tripode G.M.
Rodillo Plano (2° Diseño)**



(Cubre Polvo Trilobal)

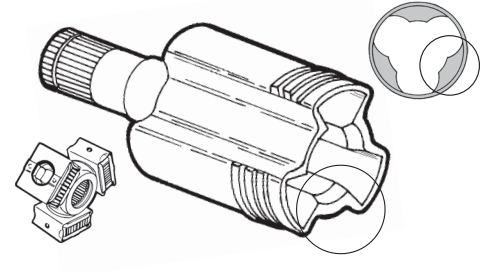
**Rodillo Cuadrado Tipo
Tripode G.M. (1° Diseño)**



(Cubre Polvo Redondo)

(Note la diferencia en el contorno)
El primer diseño tiene una depresión profunda entre las vías de los rodillos. El Segundo diseño es un poco más profundo entre las vías de los rodillos. Consulte paginá 128 para números de diseño.

**Rodillo Cuadrado Tipo
Tripode G.M. (2° Diseño)**



(Cubre Polvo Redondo)

Silicona vs. Neopreno.....Muchos instaladores eligen no usar Cubre Polvos de Silicona. A continuación se enumeran los reemplazos de neopreno para los Cubre Polvos de silicona OEM (Pieza Original de Fábrica) que son idénticos y que figuran en nuestro catálogo. Los Cubre Polvos enumerados en este catálogo, como todos los Cubre Polvos de EMPI, están hechos de material de Neopreno de Alta Calidad. Si desea comprar Cubre Polvos de silicona, vea la tabla a continuación para su número de referencia.

Silicona	Neopreno
86-1055	86-1053
86-1061	86-1058
86-1069	86-1067

Silicona	Neopreno
86-2298	86-1098
86-2415	86-1115
86-2208	86-1193

Silicona	Neopreno
86-2114	86-2108
86-2258	86-2193
86-2216	86-2215



SUSTITUCIONES DE CUBRE POLVOS

EMPI reemplaza los Cubre Polvos termoplásticos (plástico duro), ambos de una pieza y Cubre Polvos Trilobal de dos piezas (Cubre Polvo y adaptador), con Cubre Polvos de una pieza de neopreno. Los dibujos a continuación representan la diferencia física (si hay alguna) entre el Cubre Polvo de termoplástico OEM (Pieza Original de Fábrica) y el correspondiente Cubre Polvo de reemplazo de neopreno EMPI. En todas las aplicaciones OEM, los Cubre Polvos termoplásticos tenían adaptadores trilobales, los Cubre Polvos de neopreno de EMPI están moldeadas como una pieza sólida.

 86-1056	 Termoplásto Original de Fábrica	 86-1060	 Termoplásto Original de Fábrica	 86-1085	 Termoplásto Original de Fábrica
 86-1101	 Termoplásto Original de Fábrica	 86-2119	 Termoplásto Original de Fábrica	 86-2166	 Termoplásto Original de Fábrica
 86-2215	 Termoplásto Original de Fábrica	 86-2230	 Termoplásto Original de Fábrica	 86-2237	 Termoplásto Original de Fábrica
 86-2240	 Termoplásto Original de Fábrica	 86-2241	 Termoplásto Original de Fábrica	 86-2263	 Termoplásto Original de Fábrica
 86-2265	 Termoplásto Original de Fábrica	 86-2270	 Termoplásto Original de Fábrica	 86-2285	 Termoplásto Original de Fábrica
EMPI Reemplazo de Una Pieza				Cubre Polvo Original de Fabrica de 2 Piezas	

ILUSTRACIONES DE CUBRE POLVOS



<p>86-1003</p> <p>Neopreno/Redondo (86085)</p>	<p>86-1008</p> <p>Neopreno/Redondo (86007)</p>	<p>86-1009</p> <p>Neopreno/Redondo (86014)</p>	<p>86-1010</p> <p>Neopreno/Redondo (86016)</p>	<p>86-1011</p> <p>Neopreno/Trilobal (4) (86358)</p>
<p>86-1014</p> <p>Neopreno/Redondo (86083)</p>	<p>86-1016</p> <p>Neopreno/Redondo (86033)</p>	<p>86-1018</p> <p>Neopreno/Redondo (86005)</p>	<p>86-1021</p> <p>Neopreno/Trilobal (4) (86107)</p>	<p>86-1022</p> <p>Neopreno/Redondo (86035)</p>
<p>86-1027</p> <p>Neopreno/Redondo (86043)</p>	<p>86-1028</p> <p>Neopreno/Redondo (86042)</p>	<p>86-1029</p> <p>Neopreno/Redondo (86026)</p>	<p>86-1030</p> <p>Neopreno/Redondo (86027)</p>	<p>86-1031</p> <p>Neopreno/Redondo (86066)</p>
<p>86-1032</p> <p>Neopreno/Redondo (86006)</p>	<p>86-1033</p> <p>Neopreno/Redondo (86050)</p>	<p>86-1034</p> <p>Neopreno/Redondo (86091)</p>	<p>86-1036</p> <p>Neopreno/Redondo (86080)</p>	<p>86-1038</p> <p>Neopreno/Redondo (86038)</p>
<p>86-1042</p> <p>Neopreno/Redondo (86041)</p>	<p>86-1047</p> <p>Neopreno/Redondo (86029)</p>	<p>86-1048</p> <p>Neopreno/Redondo (86082)</p>	<p>86-1049</p> <p>Neopreno/Redondo (86030)</p>	<p>86-1051</p> <p>Neopreno/Redondo (86013)</p>



ILUSTRACIONES DE CUBRE POLVOS

<p>86-1052</p> <p>Neopreno/Redondo (86009)</p>	<p>86-1053</p> <p>Neopreno/Redondo (86061)</p>	<p>86-1056</p> <p>Neopreno/Trilobal (1) (86008)</p>	<p>86-1058</p> <p>Neopreno/Redondo</p>	<p>86-1059</p> <p>Neopreno/Redondo (86055)</p>
<p>86-1060</p> <p>Neopreno/Trilobal (1) (86062)</p>	<p>86-1064</p> <p>Neopreno/Redondo (86039)</p>	<p>86-1065</p> <p>Neopreno/Redondo (86012)</p>	<p>86-1067</p> <p>Neopreno/Redondo (86017)</p>	<p>86-1068</p> <p>Neopreno/Redondo (86040)</p>
<p>86-1070</p> <p>Neopreno/Redondo (86110)</p>	<p>86-1072</p> <p>Neopreno/Redondo (86148)</p>	<p>86-1073</p> <p>Neopreno/Redondo (86111)</p>	<p>86-1074</p> <p>Neopreno/Redondo (86048)</p>	<p>86-1075</p> <p>Neopreno/Redondo (86112)</p>
<p>86-1076</p> <p>Neopreno/Redondo (86093)</p>	<p>86-1079</p> <p>Neopreno/Redondo (86129)</p>	<p>86-1080</p> <p>Neopreno/Redondo (86010)</p>	<p>86-1081</p> <p>Neopreno/Redondo (86063)</p>	<p>86-1082</p> <p>Neopreno/Trilobal (4)</p>
<p>86-1084</p> <p>Neopreno/Redondo (86020) (Base Redonda de Metal)</p>	<p>86-1085</p> <p>Neopreno/Redondo (86022)</p>	<p>86-1086</p> <p>Neopreno/Redondo (86025) (Base Redonda de Metal)</p>	<p>86-1091</p> <p>Neopreno/Redondo (86025)</p>	<p>86-1093</p> <p>Neopreno/Redondo</p>

ILUSTRACIONES DE CUBRE POLVOS



<p>86-1094</p> <p>Neopreno / Redondo (86145) (Base Redonda de Metal)</p>	<p>86-1096</p> <p>Neopreno / Redondo (86113)</p>	<p>86-1098</p> <p>Neopreno / Redondo (86357)</p>	<p>86-1100</p> <p>Neopreno / Redondo (86131)</p>	<p>86-1101</p> <p>Neopreno / Redondo (86024)</p>
<p>86-1103</p> <p>Neopreno / Redondo (86069)</p>	<p>86-1106</p> <p>Neopreno / Redondo (86071)</p>	<p>86-1107</p> <p>Neopreno / Redondo (86045)</p>	<p>86-1108</p> <p>Neopreno / Redondo (86021)</p>	<p>86-1110</p> <p>Neopreno / Redondo</p>
<p>86-1113</p> <p>Neopreno / Redondo (86104)</p>	<p>86-1115</p> <p>Neopreno / Redondo (86059)</p>	<p>86-1122</p> <p>Neopreno / Redondo (86038)</p>	<p>86-1123</p> <p>Neopreno / Redondo (86003)</p>	<p>86-1124</p> <p>Neopreno / Trilobal (3) (86057)</p>
<p>86-1125</p> <p>Neopreno / Redondo (86037)</p>	<p>86-1129</p> <p>Neopreno / Redondo (86036)</p>	<p>86-1132</p> <p>Neopreno / Redondo (86149)</p>	<p>86-1134</p> <p>Neopreno / Redondo (86088)</p>	<p>86-1135</p> <p>Neopreno / Redondo (86134)</p>
<p>86-1137</p> <p>Neopreno / Redondo (86028)</p>	<p>86-1138</p> <p>Neopreno / Redondo (86130)</p>	<p>86-1139</p> <p>Neopreno / Redondo (86146)</p>	<p>86-1140</p> <p>Neopreno / Redondo (86102)</p>	<p>86-1144</p> <p>Neopreno / Redondo</p>



ILUSTRACIONES DE CUBRE POLVOS

<p>86-1146</p> <p>Neopreno / Redondo</p>	<p>86-1147</p> <p>Neopreno / Redondo (86135) (Con Sello/Cojinete)</p>	<p>86-1149</p> <p>Neopreno / Redondo (86102)</p>	<p>86-1151</p> <p>Neopreno / Redondo (86126)</p>	<p>86-1152</p> <p>Neopreno / Trilobal (5) (86141)</p>
<p>86-1153</p> <p>Neopreno / Trilobal (5)</p>	<p>86-1155</p> <p>Neopreno / Redondo (86092)</p>	<p>86-1156</p> <p>Neopreno / Redondo (86056)</p>	<p>86-1157</p> <p>Neopreno / Redondo (86073)</p>	<p>86-1159</p> <p>Neopreno / Redondo (86115)</p>
<p>86-1164</p> <p>Neopreno / Redondo</p>	<p>86-1170</p> <p>Neopreno / Redondo (86084)</p>	<p>86-1171</p> <p>Neopreno / Redondo (86053)</p>	<p>86-1173</p> <p>Neopreno / Redondo (86051)</p>	<p>86-1174</p> <p>Neopreno / Redondo (86002)</p>
<p>86-1175</p> <p>Neopreno / Redondo (86105)</p>	<p>86-1176</p> <p>Neopreno / Redondo (86127)</p>	<p>86-1177</p> <p>Neopreno / Redondo</p>	<p>86-1178</p> <p>Neopreno / Redondo</p>	<p>86-1181</p> <p>Neopreno / Redondo (86086)</p>
<p>86-1182</p> <p>Neopreno / Redondo (86067)</p>	<p>86-1183</p> <p>Neopreno / Redondo (86096)</p>	<p>86-1184</p> <p>Neopreno / Redondo (86118) (Base Redonda de Metal)</p>	<p>86-1185</p> <p>Neopreno / Redondo (86023) (Base Redonda de Metal)</p>	<p>86-1186</p> <p>Neopreno / Redondo (86075)</p>

ILUSTRACIONES DE CUBRE POLVOS



<p>86-1187</p> <p>Neopreno / Trilobal (4) (86076)</p>	<p>86-1188</p> <p>Neopreno / Redondo (86044)</p>	<p>86-1193</p> <p>Neopreno / Redondo (86077)</p>	<p>86-1194</p> <p>Neopreno / Redondo (86078)</p>	<p>86-1196</p> <p>Neopreno / Trilobal (8) (86070)</p>
<p>86-1197</p> <p>Neopreno / Redondo (86060)</p>	<p>86-2103</p> <p>Neopreno / Redondo (86312)</p>	<p>86-2106</p> <p>Neopreno / Redondo (86064)</p>	<p>86-2107</p> <p>Neopreno / Redondo (86019)</p>	<p>86-2108</p> <p>Neopreno / Redondo (86097)</p>
<p>86-2111</p> <p>Neopreno / Trilobal (9) (86120)</p>	<p>86-2119</p> <p>Neopreno / Redondo (86000)</p>	<p>86-2121</p> <p>Neopreno / Redondo (86100)</p>	<p>86-2124</p> <p>Neopreno / Redondo (86098)</p>	<p>86-2127</p> <p>Neopreno / Redondo (86099)</p>
<p>86-2128</p> <p>Neopreno / Redondo (86074)</p>	<p>86-2129</p> <p>Neopreno / Redondo (86128)</p>	<p>86-2131</p> <p>Neopreno / Redondo (86101)</p>	<p>86-2132</p> <p>Neopreno / Trilobal (4) (86133)</p>	<p>86-2133</p> <p>Neopreno / Redondo (86143)</p>
<p>86-2135</p> <p>Neopreno / Redondo</p>	<p>86-2136</p> <p>Neopreno / Trilobal (4)</p>	<p>86-2137</p> <p>Neopreno / Redondo (86363) (Base Redonda de Metal)</p>	<p>86-2138</p> <p>Neopreno / Redondo (86341)</p>	<p>86-2141</p> <p>Neopreno / Redondo (86307)</p>



ILUSTRACIONES DE CUBRE POLVOS

<p>86-2144</p> <p>Neopreno/Redondo (86320)</p>	<p>86-2145</p> <p>Neopreno/Redondo (86319)</p>	<p>86-2148</p> <p>Neopreno/Redondo (86323)</p>	<p>86-2149</p> <p>Neopreno/Redondo (86315)</p>	<p>86-2150</p> <p>Neopreno/Redondo (86329)</p>
<p>86-2151</p> <p>Neopreno/Redondo (86338)</p>	<p>86-2152</p> <p>Neopreno/Redondo (86337)</p>	<p>86-2153</p> <p>Neopreno/Redondo (86324)</p>	<p>86-2154</p> <p>Neopreno/Trilobal (4) (86325)</p>	<p>86-2156</p> <p>Neopreno/Redondo (86336)</p>
<p>86-2157</p> <p>Neopreno/Trilobal (4) (86334)</p>	<p>86-2158</p> <p>Neopreno/Redondo (86333)</p>	<p>86-2159</p> <p>Neopreno/Redondo (86335)</p>	<p>86-2160</p> <p>Neopreno/Redondo (86332)</p>	<p>86-2161</p> <p>Neopreno/Redondo (86331)</p>
<p>86-2163</p> <p>Neopreno/Redondo (86350)</p>	<p>86-2164</p> <p>Neopreno/Redondo (86349)</p>	<p>86-2166</p> <p>Neopreno/Redondo (86301)</p>	<p>86-2167</p> <p>Neopreno/Redondo (86302)</p>	<p>86-2168</p> <p>Neopreno/Trilobal (8) (86303)</p>
<p>86-2169</p> <p>Neopreno/Trilobal (8) (86304)</p>	<p>86-2171</p> <p>Neopreno/Redondo (86309)</p>	<p>86-2172</p> <p>Neopreno/Trilobal (8) (86310)</p>	<p>86-2174</p> <p>Neopreno/Redondo (86356)</p>	<p>86-2175</p> <p>Neopreno/Redondo (86352)</p>

ILUSTRACIONES DE CUBRE POLVOS



<p>86-2177</p> <p>Neopreno / Redondo (86354)</p>	<p>86-2178</p> <p>Neopreno / Redondo (86355)</p>	<p>86-2180</p> <p>Neopreno / Redondo (86314)</p>	<p>86-2181</p> <p>Neopreno / Redondo (86351)</p>	<p>86-2182</p> <p>Neopreno / Redondo (86348)</p>
<p>86-2185</p> <p>Neopreno / Redondo (86311)</p>	<p>86-2187</p> <p>Neopreno / Redondo (86326)</p>	<p>86-2188</p> <p>Neopreno / Redondo (86327)</p>	<p>86-2190</p> <p>Neopreno / Redondo (86347)</p>	<p>86-2191</p> <p>Neopreno / Redondo (86346)</p>
<p>86-2193</p> <p>Neopreno / Redondo (86344)</p>	<p>86-2194</p> <p>Neopreno / Trilobal (4) (86343)</p>	<p>86-2196</p> <p>Neopreno / Redondo (86316)</p>	<p>86-2198</p> <p>Neopreno / Trilobal (6) (86364)</p>	<p>86-2199</p> <p>Neopreno / Redondo (86362)</p>
<p>86-2200</p> <p>Neopreno / Redondo (86361)</p>	<p>86-2202</p> <p>Neopreno / Trilobal (4) (86360)</p>	<p>86-2204</p> <p>Neopreno / Redondo (86365)</p>	<p>86-2205</p> <p>Neopreno / Redondo (86391)</p>	<p>86-2207</p> <p>Neopreno / Redondo (86366)</p>
<p>86-2215</p> <p>Neopreno / Trilobal (9) (86369)</p>	<p>86-2219</p> <p>Neopreno / Redondo (86372)</p>	<p>86-2221</p> <p>Neopreno / Redondo (86373)</p>	<p>86-2224</p> <p>Neopreno / Redondo (86375)</p>	<p>86-2226</p> <p>Neopreno / Redondo (86378)</p>



ILUSTRACIONES DE CUBRE POLVOS

<p>86-2227</p> <p>Neopreno / Redondo (86379)</p>	<p>86-2228</p> <p>Neopreno / Redondo (86380)</p>	<p>86-2230</p> <p>Neopreno / Trilobal (7) (86381)</p>	<p>86-2231</p> <p>Neopreno / Redondo (86370)</p>	<p>86-2232</p> <p>Neopreno / Redondo (86374)</p>
<p>86-2233</p> <p>Neopreno / Redondo (86385)</p>	<p>86-2234</p> <p>Neopreno / Trilobal (4) (86389)</p>	<p>86-2235</p> <p>Neopreno / Redondo (86387)</p>	<p>86-2236</p> <p>Neopreno / Redondo (86388)</p>	<p>86-2237</p> <p>Neopreno / Redondo (86386)</p>
<p>86-2238</p> <p>Neopreno / Redondo (86383)</p>	<p>86-2240</p> <p>Neopreno / Redondo (86390)</p>	<p>86-2241</p> <p>Neopreno / Trilobal (4) (86397)</p>	<p>86-2243</p> <p>Neopreno / Redondo (86401)</p>	<p>86-2251</p> <p>Neopreno / Redondo (86396)</p>
<p>86-2252</p> <p>Neopreno / Redondo (86395)</p>	<p>86-2254</p> <p>Neopreno / Redondo (86402)</p>	<p>86-2255</p> <p>Neopreno / Redondo (86393)</p>	<p>86-2256</p> <p>Neopreno / Trilobal (9) (86403)</p>	<p>86-2257</p> <p>Neopreno / Redondo (86131) (Base Redonda de Metal)</p>
<p>86-2260</p> <p>Neopreno / Redondo (86421)</p>	<p>86-2263</p> <p>Neopreno / Redondo (86405)</p>	<p>86-2265</p> <p>Neopreno / Trilobal (8) (86406)</p>	<p>86-2266</p> <p>Neopreno / Redondo (86407)</p>	<p>86-2268</p> <p>Neopreno / Redondo (86408)</p>

ILUSTRACIONES DE CUBRE POLVOS



<p>86-2270</p> <p>Neopreno / Trilobal (4) (86409)</p>	<p>86-2271</p> <p>Neopreno / Redondo (86410)</p>	<p>86-2273</p> <p>Neopreno / Redondo (86412)</p>	<p>86-2276</p> <p>Neopreno / Redondo (86414)</p>	<p>86-2277</p> <p>Neopreno / Redondo (86415)</p>
<p>86-2278</p> <p>Neopreno / Trilobal (9) (86416)</p>	<p>86-2279</p> <p>Neopreno / Redondo (86417)</p>	<p>86-2281</p> <p>Neopreno / Redondo (86418)</p>	<p>86-2282</p> <p>Neopreno / Trilobal (9) (86419)</p>	<p>86-2283</p> <p>Neopreno / Trilobal (9) (86420)</p>
<p>86-2285</p> <p>Neopreno / Redondo (86339A)</p>	<p>86-2289</p> <p>Neopreno / Trilobal (4) (86426)</p>	<p>86-2290</p> <p>Neopreno / Redondo (86427)</p>	<p>86-2294</p> <p>Neopreno / Redondo (86379) (Base Redonda de Metal)</p>	<p>86-2295</p> <p>Neopreno / Redondo (86465) (Base Redonda de Metal)</p>
<p>86-2306</p> <p>Neopreno / Redondo (86431)</p>	<p>86-2308</p> <p>Neopreno / Redondo (86433)</p>	<p>86-2310</p> <p>Neopreno / Redondo (86434)</p>	<p>86-2311</p> <p>Neopreno / Redondo (86435)</p>	<p>86-2313</p> <p>Neopreno / Redondo (86437)</p>
<p>86-2314</p> <p>Neopreno / Trilobal (4) (86438)</p>	<p>86-2315</p> <p>Neopreno / Redondo (86439)</p>	<p>86-2318</p> <p>Neopreno / Trilobal (9) (86440)</p>	<p>86-2319</p> <p>Neopreno / Redondo (86441)</p>	<p>86-2320</p> <p>Neopreno / Redondo (86442)</p>



ILUSTRACIONES DE CUBRE POLVOS

<p>86-2321</p> <p>Neopreno / Trilobal (4) (86443)</p>	<p>86-2322</p> <p>Neopreno / Redondo (86444)</p>	<p>86-2323</p> <p>Neopreno / Trilobal (4) (86445)</p>	<p>86-2324</p> <p>Neopreno / Redondo (86447)</p>	<p>86-2325</p> <p>Neopreno / Trilobal (11) (86448)</p>
<p>86-2326</p> <p>Neopreno / Redondo (86449)</p>	<p>86-2327</p> <p>Neopreno / Trilobal (12) (86450)</p>	<p>86-2331</p> <p>Neopreno / Redondo (86457)</p>	<p>86-2334</p> <p>Neopreno / Redondo (86458)</p>	<p>86-2336</p> <p>Neopreno / Redondo (86462)</p>
<p>86-2337</p> <p>Neopreno / Redondo (86463)</p>	<p>86-2338</p> <p>Neopreno / Redondo (86464)</p>	<p>86-2340</p> <p>Neopreno / Redondo (86466)</p>	<p>86-2341</p> <p>Neopreno / Redondo (86467)</p>	<p>86-2342</p> <p>Neopreno / Redondo (86468)</p>
<p>86-2346</p> <p>Neopreno / Trilobal (15) (86472)</p>	<p>86-2348</p> <p>Neopreno / Redondo</p>	<p>86-2352</p> <p>Neopreno / Redondo</p>	<p>86-2353</p> <p>Neopreno / Redondo</p>	<p>86-2354</p> <p>Neopreno / Trilobal (11)</p>
<p>86-2358</p> <p>Neopreno / Trilobal (13)</p>	<p>86-2359</p> <p>Neopreno / Redondo</p>	<p>86-2362</p> <p>Neopreno / Redondo</p>	<p>86-2365</p> <p>Neopreno / Trilobal (14)</p>	<p>86-2366</p> <p>Neopreno / Trilobal (12)</p>

ILUSTRACIONES DE CUBRE POLVOS



<p>86-2367</p> <p>Neopreno / Redondo</p>	<p>86-2368</p> <p>Neopreno / Redondo</p>	<p>86-2370</p> <p>Neopreno / Redondo</p>	<p>86-2372</p> <p>Neopreno / Trilobal (13)</p>	<p>86-2373</p> <p>Neopreno / Trilobal (11)</p>
<p>86-2374</p> <p>Neopreno / Trilobal (7)</p>	<p>86-2375</p> <p>Neopreno / Redondo</p>	<p>86-2376</p> <p>Neopreno / Trilobal (8)</p>	<p>86-2377</p> <p>Neopreno / Redondo</p>	<p>86-2382</p> <p>Neopreno / Trilobal (12)</p>
<p>86-2383</p> <p>Neopreno / Redondo</p>	<p>86-2385</p> <p>Neopreno / Redondo</p>	<p>86-2386</p> <p>Neopreno / Redondo</p>	<p>86-2388</p> <p>Neopreno / Trilobal (13)</p>	<p>86-2389</p> <p>Neopreno / Redondo</p>
<p>86-2397</p> <p>Neopreno / Redondo</p>	<p>86-2401</p> <p>Neopreno / Trilobal (10)</p>	<p>86-2403</p> <p>Neopreno / Redondo</p>	<p>86-2404</p> <p>Neopreno / Redondo</p>	<p>86-2407</p> <p>Neopreno / Trilobal (12)</p>
<p>86-2409</p> <p>Neopreno / Trilobal (17)</p>	<p>86-2410</p> <p>Neopreno / Trilobal (16)</p>	<p>86-2412</p> <p>Neopreno / Redondo (86-2412)</p>	<p>86-2413</p> <p>Neopreno / Redondo (Base Redonda de Metal)</p>	<p>86-2417</p> <p>Neopreno / Trilobal (18)</p>



ILUSTRACIONES DE CUBRE POLVOS

<p>86-2418</p> <p>Neopreno / Trilobal (18)</p>	<p>86-2420</p> <p>Neopreno / Trilobal (14)</p>	<p>86-2421</p> <p>Neopreno / Trilobal (18)</p>	<p>86-2422</p> <p>Neopreno / Trilobal (14)</p>	<p>86-2424</p> <p>Neopreno / Trilobal (14)</p>
<p>86-2425</p> <p>Neopreno / Trilobal (14)</p>	<p>86-2426</p> <p>Neopreno / Trilobal (15)</p>	<p>86-2427</p> <p>Neopreno / Trilobal (15)</p>	<p>86-2428</p> <p>Neopreno / Trilobal (15)</p>	<p>86-2429</p> <p>Neopreno / Trilobal (15)</p>
<p>86-2430</p> <p>Neopreno / Trilobal (15)</p>	<p>86-2431</p> <p>Neopreno / Trilobal (16)</p>	<p>86-2432</p> <p>Neopreno / Trilobal (15)</p>	<p>86-2434</p> <p>Neopreno / Trilobal (8)</p>	<p>86-2435</p> <p>Neopreno / Trilobal (11)</p>
<p>86-2437</p> <p>Neopreno / Trilobal (12)</p>	<p>86-2438</p> <p>Neopreno / Trilobal (11)</p>	<p>86-2439</p> <p>Neopreno / Trilobal (13)</p>	<p>86-2441</p> <p>Neopreno / Trilobal (12)</p>	<p>86-2442</p> <p>Neopreno / Trilobal (13)</p>
<p>86-2443</p> <p>Neopreno / Trilobal (13)</p>	<p>86-2444</p> <p>Neopreno / Trilobal (13)</p>	<p>86-2445</p> <p>Neopreno / Trilobal (13)</p>	<p>86-2446</p> <p>Neopreno / Trilobal (11)</p>	<p>86-2447</p> <p>Neopreno / Trilobal (13)</p>

ILUSTRACIONES DE CUBRE POLVOS



<p>86-2448</p> <p>Neopreno / Trilobal (12)</p>	<p>86-2450</p> <p>Neopreno / Trilobal (11)</p>	<p>86-2451</p> <p>Neopreno / Trilobal (11)</p>	<p>86-2452</p> <p>Neopreno / Redondo</p>	<p>86-2453</p> <p>Neopreno / Redondo</p>
<p>86-2454</p> <p>Neopreno / Redondo</p>	<p>86-2455</p> <p>Neopreno / Redondo</p>	<p>86-2456</p> <p>Neopreno / Redondo</p>	<p>86-2459</p> <p>Neopreno / Trilobal (11)</p>	<p>86-2464</p> <p>Neopreno / Trilobal (11)</p>
<p>86-2465</p> <p>Neopreno / Trilobal (11)</p>	<p>86-2466</p> <p>Neopreno / Trilobal (11)</p>	<p>86-2467</p> <p>Neopreno / Trilobal (12)</p>	<p>86-2468</p> <p>Neopreno / Trilobal (11)</p>	<p>86-2469</p> <p>Neopreno / Trilobal (12)</p>
<p>86-2470</p> <p>Neopreno / Trilobal (14)</p>	<p>86-2471</p> <p>Neopreno / Redondo</p>	<p>86-2472</p> <p>Neopreno / Trilobal (14)</p>	<p>86-2473</p> <p>Neopreno / Trilobal (11)</p>	<p>86-2474</p> <p>Neopreno / Trilobal (11)</p>
<p>86-2475</p> <p>Neopreno / Trilobal (11)</p>	<p>86-2476</p> <p>Neopreno / Trilobal (11)</p>	<p>86-2477</p> <p>Neopreno / Trilobal (11)</p>	<p>86-2478</p> <p>Neopreno / Trilobal (11)</p>	<p>86-2479</p> <p>Neopreno / Trilobal (14)</p>



ILUSTRACIONES DE CUBRE POLVOS

<p>86-2481</p> <p>Neopreno / Trilobal (13)</p>	<p>86-2482</p> <p>Neopreno / Trilobal (11)</p>	<p>86-2483</p> <p>Neopreno / Trilobal (11)</p>	<p>86-2484</p> <p>Neopreno / Trilobal (11)</p>	<p>86-2485</p> <p>Neopreno / Trilobal (14)</p>
<p>86-2486</p> <p>Neopreno / Trilobal (14)</p>	<p>86-2487</p> <p>Neopreno / Trilobal (14)</p>	<p>86-2488</p> <p>Neopreno / Trilobal (18)</p>	<p>86-2489</p> <p>Neopreno / Trilobal (9)</p>	<p>86-2490</p> <p>Neopreno / Trilobal (18)</p>
<p>86-2492</p> <p>Neopreno / Trilobal (11)</p>	<p>86-2493</p> <p>Neopreno / Trilobal (11)</p>	<p>86-2494</p> <p>Neopreno / Trilobal (11)</p>	<p>86-2495</p> <p>Neopreno / Trilobal (12)</p>	<p>86-2496</p> <p>Neopreno / Trilobal (11)</p>
<p>86-2497</p> <p>Neopreno / Trilobal (11)</p>	<p>86-2498</p> <p>Neopreno / Trilobal (13)</p>	<p>86-2499</p> <p>Neopreno / Trilobal (18)</p>	<p>86-2500</p> <p>Neopreno / Redondo (86382)</p>	<p>86-2501</p> <p>Neopreno / Trilobal (8)</p>
<p>86-2502</p> <p>Neopreno / Trilobal (12)</p>	<p>86-2503</p> <p>Neopreno / Redondo</p>	<p>86-2504</p> <p>Neopreno / Redondo</p>	<p>86-2505</p> <p>Neopreno / Trilobal (11)</p>	<p>86-2506</p> <p>Neopreno / Trilobal (12)</p>

ILUSTRACIONES DE CUBRE POLVOS



<p>86-2507</p> <p>Neopreno / Trilobal (11)</p>	<p>86-2508</p> <p>Neopreno / Trilobal (18)</p>	<p>86-2509</p> <p>Neopreno / Trilobal (18)</p>	<p>86-2510</p> <p>Neopreno / Trilobal (11)</p>	<p>86-2511</p> <p>Neopreno / Redondo</p>
<p>86-2512</p> <p>Neopreno / Redondo</p>	<p>86-2513</p> <p>Neopreno / Trilobal (14)</p>	<p>86-2518</p> <p>Neopreno / Trilobal (13)</p>	<p>86-2519</p> <p>Neopreno / Trilobal (13)</p>	<p>86-2520</p> <p>Neopreno / Trilobal (12)</p>
<p>86-2521</p> <p>Neopreno / Redondo</p>	<p>86-2522</p> <p>Neopreno / Redondo</p>	<p>86-2523</p> <p>Neopreno / Trilobal (10)</p>		


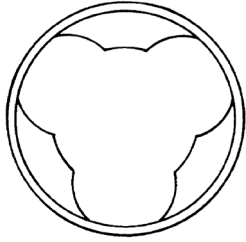
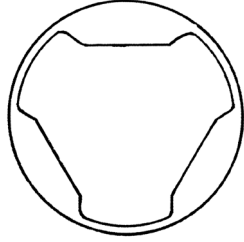




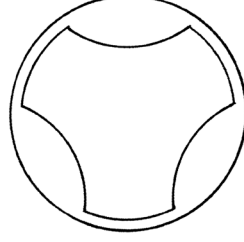
ILUSTRACIÓN DE BASE TRILOBAL



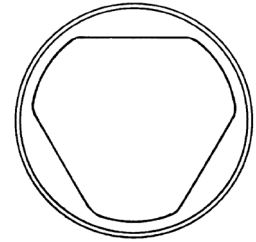
Diseño Trilobal #1



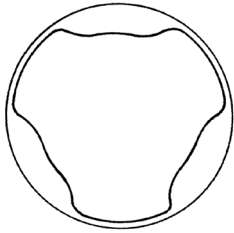
Diseño Trilobal #3



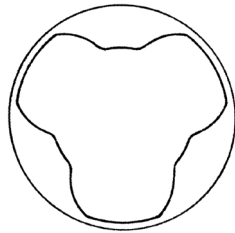
Diseño Trilobal #4



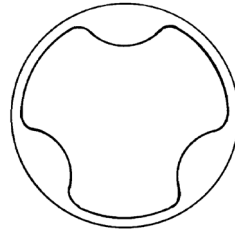
Diseño Trilobal #5



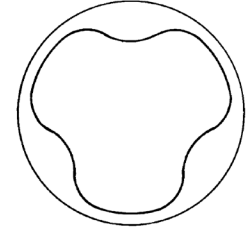
Diseño Trilobal #6



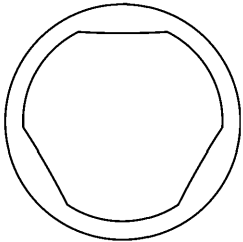
Diseño Trilobal #7



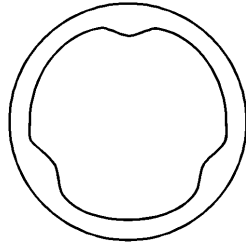
Diseño Trilobal #8



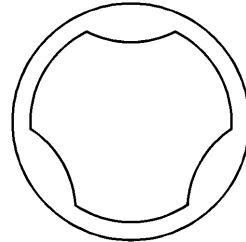
Diseño Trilobal #9



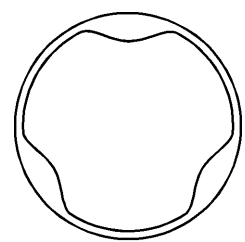
Diseño Trilobal #10



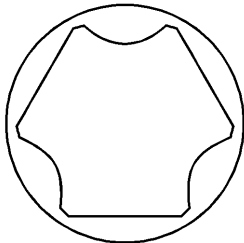
Diseño Trilobal #11



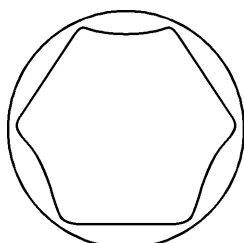
Diseño Trilobal #12



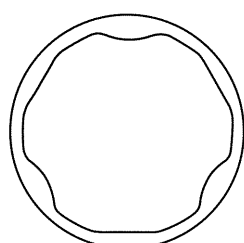
Diseño Trilobal #13



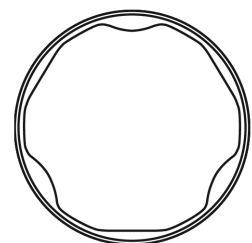
Diseño Trilobal #14



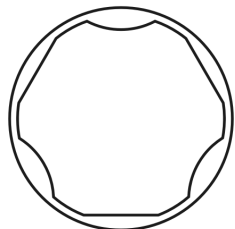
Diseño Trilobal #15



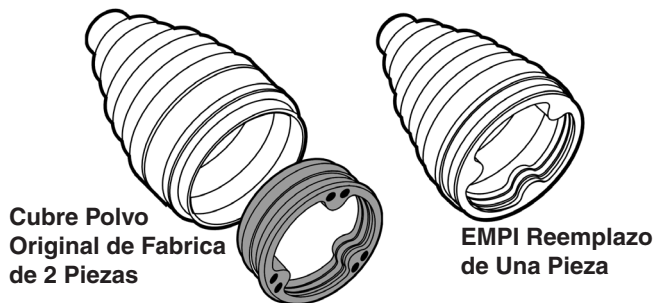
Diseño Trilobal #16



Diseño Trilobal #17



Diseño Trilobal #18



Cubre Polvo Original de Fabrica de 2 Piezas

EMPI Reemplazo de Una Pieza

NÚMEROS DE MOLDE DE CUBRE POLVOS



El número de molde se puede encontrar en la parte inferior de cada cubre polvo de EMPI. En algunos cubre polvos, el número de molde es diferente al número de pieza. En esos casos, consulte esta lista para una identificación adecuada.

No. MOLDE	No. EMPI	No. MOLDE	No. EMPI	No. MOLDE	No. EMPI	No. MOLDE	No. EMPI	No. MOLDE	No. EMPI
86000.....	86-2119	86067.....	86-1182	86135.....	86-1147	86357.....	86-2298	86427.....	86-2290
86001.....	86-2123	86069.....	86-1103	86141.....	86-1152	86358.....	86-1011	86431.....	86-2306
86002.....	86-1174	86070.....	86-1196	86142.....	86-2101	86360.....	86-2202	86432.....	86-2307
86003.....	86-1123	86071.....	86-1106	86143.....	86-2133	86361.....	86-2200	86433.....	86-2308
86005.....	86-1018	86073.....	86-1157	86144.....	86-2242	86362.....	86-2199	86434.....	86-2310
86006.....	86-1032	86074.....	86-2128	86145.....	86-1094	86363.....	86-2137	86435.....	86-2311
86007.....	86-1008	86075.....	86-1186	86146.....	86-1139	86364.....	86-2198	86437.....	86-2313
86008.....	86-1056	86076.....	86-1187	86148.....	86-1072	86365.....	86-2204	86438.....	86-2314
86009.....	86-1052	86077.....	86-1193	86149.....	86-1132	86366.....	86-2207	86439.....	86-2315
86010.....	86-1080	86077.....	86-2208	86300.....	86-2165	86369.....	86-2215	86440.....	86-2318
86012.....	86-1065	86078.....	86-1194	86301.....	86-2166	86369.....	86-2216	86441.....	86-2319
86013.....	86-1051	86079.....	86-1092	86302.....	86-2167	86370.....	86-2231	86442.....	86-2320
86014.....	86-1009	86080.....	86-1036	86303.....	86-2168	86371.....	86-2217	86443.....	86-2321
86015.....	86-1066	86082.....	86-1048	86304.....	86-2169	86371.....	86-2218	86444.....	86-2322
86016.....	86-1010	86083.....	86-1014	86305.....	86-2170	86372.....	86-2219	86445.....	86-2323
86017.....	86-1067	86084.....	86-1170	86307.....	86-2141	86373.....	86-2221	86447.....	86-2324
86019.....	86-2107	86085.....	86-1003	86309.....	86-2171	86374.....	86-2232	86448.....	86-2325
86020.....	86-1084	86086.....	86-1181	86310.....	86-2172	86375.....	86-2224	86449.....	86-2326
86021.....	86-1108	86087.....	86-1145	86311.....	86-2185	86378.....	86-2226	86450.....	86-2327
86022.....	86-1085	86088.....	86-1134	86312.....	86-2103	86379.....	86-2227	86455.....	86-2329
86023.....	86-1185	86091.....	86-1034	86314.....	86-2180	86379.....	86-2294	86456.....	86-2330
86024.....	86-1101	86092.....	86-1155	86315.....	86-2149	86380.....	86-2228	86457.....	86-2331
86025.....	86-1086	86093.....	86-1076	86316.....	86-2196	86381.....	86-2230	86458.....	86-2334
86026.....	86-1029	86096.....	86-1183	86318.....	86-2300	86382.....	86-2500	86462.....	86-2336
86027.....	86-1030	86097.....	86-2108	86319.....	86-2145	86383.....	86-2238	86463.....	86-2337
86028.....	86-1137	86098.....	86-2124	86320.....	86-2144	86385.....	86-2233	86464.....	86-2338
86029.....	86-1047	86099.....	86-2127	86323.....	86-2148	86386.....	86-2237	86465.....	86-2295
86030.....	86-1049	86100.....	86-2121	86324.....	86-2153	86387.....	86-2235	86466.....	86-2340
86033.....	86-1016	86101.....	86-2131	86325.....	86-2154	86388.....	86-2236	86467.....	86-2341
86035.....	86-1022	86102.....	86-1140	86326.....	86-2187	86389.....	86-2234	86468.....	86-2342
86036.....	86-1129	86104.....	86-1113	86327.....	86-2188	86390.....	86-2240	86469.....	86-2343
86037.....	86-1125	86105.....	86-1175	86329.....	86-2150	86391.....	86-2205	86472.....	86-2346
86038.....	86-1122	86107.....	86-1021	86331.....	86-2161	86393.....	86-2255	86-930.....	86-9301
86039.....	86-1064	86108.....	86-1057	86332.....	86-2160	86395.....	86-2252	86-9303.....	86-9304
86040.....	86-1068	86109.....	86-1063	86333.....	86-2158	86396.....	86-2251		
86041.....	86-1042	86110.....	86-1070	86334.....	86-2157	86397.....	86-2241		
86042.....	86-1028	86111.....	86-1073	86335.....	86-2159	86400.....	86-2245		
86043.....	86-1027	86112.....	86-1075	86336.....	86-2156	86401.....	86-2243		
86044.....	86-1188	86113.....	86-1096	86337.....	86-2152	86402.....	86-2254		
86045.....	86-1107	86115.....	86-1159	86338.....	86-2151	86403.....	86-2256		
86047.....	86-1037	86118.....	86-1184	86339A.....	86-2285	86405.....	86-2263		
86048.....	86-1074	86120.....	86-2109	86341.....	86-2138	86406.....	86-2265		
86050.....	86-1033	86120.....	86-2111	86343.....	86-2194	86407.....	86-2266		
86051.....	86-1173	86121.....	86-2114	86344.....	86-2193	86408.....	86-2268		
86053.....	86-1171	86122.....	86-1069	86345.....	86-2192	86409.....	86-2270		
86055.....	86-1059	86123.....	86-1061	86345.....	86-2258	86410.....	86-2271		
86056.....	86-1156	86124.....	86-1055	86346.....	86-2191	86412.....	86-2273		
86057.....	86-1124	86126.....	86-1151	86347.....	86-2190	86414.....	86-2276		
86058.....	86-1038	86127.....	86-1176	86348.....	86-2182	86415.....	86-2277		
86059.....	86-1115	86128.....	86-2129	86349.....	86-2164	86416.....	86-2278		
86059S.....	86-2415	86129.....	86-1079	86350.....	86-2163	86417.....	86-2279		
86060.....	86-1197	86130.....	86-1138	86351.....	86-2181	86418.....	86-2281		
86061.....	86-1053	86131.....	86-1100	86352.....	86-2175	86419.....	86-2282		
86062.....	86-1060	86131.....	86-2257	86354.....	86-2177	86420.....	86-2283		
86063.....	86-1081	86132.....	86-1127	86355.....	86-2178	86421.....	86-2260		
86064.....	86-2106	86133.....	86-2132	86356.....	86-2174	86422.....	86-2284		
86066.....	86-1031	86134.....	86-1135	86357.....	86-1098	86426.....	86-2289		



ABRAZADERAS Y HERRAMIENTA

Abrazaderas Universales EMPI - 7mm de Ancho



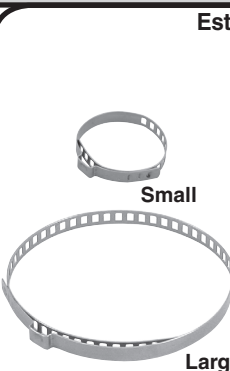
Este tipo de abrazadera de acero inoxidable se suministra en el juego de Cubre Polvo serie "B".

Las Abrazaderas Universales de Acero Inoxidable son de 7mm de ancho y se suministran en longitudes de 365mm y 750mm, que se ajustará a todas las botas actualmente en uso. Estos son el mismo tipo de abrazadera que se utiliza en todas las Juntas de EMPI. Insatallación sencillo. **No se requieren herramientas especiales. Use pinzas comunes para apretar y cerrar la hebilla. Las abrazaderas se envían envueltas (Enrollado).**



- 86-5795** Juego de Abrazadera Universal, Par (Abrazadera 1-365mm y 1-750mm, empackado en cartón)
- 86-5365** Abrazadera Universal 7mm de Ancho, 365mm Largo (100 pzas. en Bolsa Poly)
- 86-5366** Abrazadera Universal 7mm de Ancho, 365mm Largo (10 pzas. en Bolsa Poly)
- 86-5750** Abrazadera Universal 7mm de Ancho, 750mm Largo (100 pzas. en Bolsa Poly)
- 86-5751** Abrazadera Universal 7mm de Ancho, 750mm Largo (10 pzas. en Bolsa Poly)

Abrazaderas Universales EMPI - 7mm de Ancho

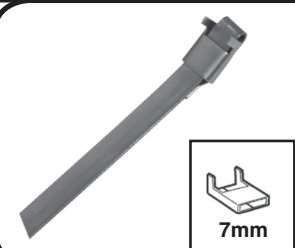


Este tipo de abrazadera de acero inoxidable se suministra en el juego de Cubre Polvo serie "A".

- 86-5835** Juego de Abrazadera Universal, Par (Abrazadera 1-7" y 1-14.5", empaquetado)
- 86-5831** Abrazadera Universal de Acero Inoxidable, Pequeño 7mm de Ancho, 7" Largo (100 pzas. en Bolsa Poly)
- 86-5833** Abrazadera Universal de Acero Inoxidable, Pequeño 7mm de Ancho, 7" Largo (10 pzas. en Bolsa Poly)
- 86-5832** Abrazadera Universal de Acero Inoxidable, Grande 7mm de Ancho, 14.5" Largo (100 pzas. en Bolsa Poly)
- 86-5834** Abrazadera Universal de Acero Inoxidable, Grande 7mm de Ancho, 14.5" Largo (10 pzas. en Bolsa Poly)
- 86-5837** Abrazadera Universal de Acero Inoxidable, Extra Grande, 7mm de Ancho, 16.5" Largo (100 pzas. en Bolsa Poly)
- 86-5838** Abrazadera Universal de Acero Inoxidable, Extra Grande, 7mm de Ancho, 16.5" Largo (10 pzas. en Bolsa Poly)

Utilize pinzas para abrazaderas de oreja estándar. Las abrazaderas se envían envueltos (Enrollado).

Abrazaderas de Banda y Seguros - 7mm de Ancho



Las Abrazaderas de Acero Inoxidable EMPI con hebillas de retención son de 7mm de ancho y se suministran en longitudes de 10", 19" y 34" para anchos de 7mm. **Herramienta de instalación 86-5792 es requerida. Las abrazaderas se envían planas.**

- 86-5780** Abrazadera de Banda 7mm de Ancho, 10" Largo (100 pzas. en Bolsa Poly)
- 86-5781** Abrazadera de Banda 7mm de Ancho, 19" Largo (100 pzas. en Bolsa Poly)
- 86-5794** Abrazadera de Banda 7mm de Ancho, 34" Largo (100 pzas. en Bolsa Poly)
- 86-5793** Seguros 7mm para 86-5780, 86-5781, 86-8794, 86-5798 (100 pzas. en Bolsa Poly)

Herramienta de Instalación de Lujo con Cortador



- 86-5792** Herramienta de Lujo con Trinquete y Cortador Use con los siguientes abrazaderas: 86-5780, 86-5781, 86-5794

Grasa Moly (Empaquetado)



- 86-3000-0** Grasa Moly para Juntas Homocineticas 4 oz. paquete (Impreso Trilingüe)
- 86-3005-0** Grasa Moly para Juntas Homocineticas 3 oz. paquete (Impreso Trilingüe)

EMPI INC.

301 E. Orangethorpe Ave.

Anaheim, CA USA 92801

Tel: (714) 446-9606 • Fax: (714) 446-9610

www.empius.com

Correo Electrónico: empi.usa@empius.com

© 2018 EMPI INC.



Distribuido Por:

A large, empty rectangular box with rounded corners, intended for the distributor's name.